

ПРИНЯТО:

Решением
педагогического совета
МБДОУ д/с №4 «Вишенка»
№1 от « 30 » августа 2022 г.

УТВЕРЖДЕНО:

Заведующий МБДОУ д/с №4
«Вишенка» С.В. Усенко
Приказ № 42 от « 30 » августа 2022
г.

Согласовано :

На Совете родителей
Протокол № 3
23 августа 2022г.

РАБОЧАЯ ПРОГРАММА

воспитателя Авдиенко Е.А.

разновозрастной группы «Барбарики» (от 5 до 7 лет)

на 2022 – 2023 учебный год,

реализующая инновационную программу «От рождения до школы» под редакцией Н. Е. Вераксы, М. А. Васильевой Т. С. Комаровой, в соответствии с требованиями ФГОС ДО от 29 декабря 2012г. № 273-ФЗ, с учётом

Основной образовательной программы

МБДОУ д/с № 4 «Вишенка»

Содержание

№	Наименование разделов	стр.
I	Целевой раздел	3
1	Пояснительная записка	3
1.1	Введение	3
1.2	Цели и задачи реализации программы в соответствии с ФГОС ДО	4
1.3	Принципы и подходы к формированию Рабочей Программы	5
1.4	Значимые характеристики, в том числе характеристики особенностей развития детей подготовительной к школе группы	6
1.5	Планируемые результаты освоения Рабочей Программы	8
II	Содержательный раздел	10
2.1	Описание образовательной деятельности в соответствии с образовательными областями с учетом используемых в ДОУ программ и методических пособий, обеспечивающих реализацию данных программ	10
2.2	Описание вариативных форм, способов и средств реализации Программы с учетом возрастных и индивидуальных особенностей воспитанников	34
2.3	Проектирование образовательного процесса в соответствии с контингентом воспитанников, их индивидуальными и возрастными особенностями, состоянием здоровья	42
2.4	Особенности взаимодействия с семьями воспитанников	43
2.5	Комплексно-тематическое планирование	46
III	Организационный раздел	56
3.1	Материально-техническое обеспечение	56
3.2	Распорядок и режим дня	65
3.3	Учебный план непосредственно-образовательной деятельности	67
3.4	Особенности традиционных событий, праздников, мероприятий	68
	Список используемой литературы	71

I. Целевой раздел

1 Пояснительная записка

I.1 Введение

Рабочая программа образовательной деятельности в старшей группе на 2022-2023 учебный год разработана в соответствии с основной образовательной программой дошкольного образования дошкольных групп МБДОУ д/с №4 «Вишенка» с учетом инновационной образовательной программы «От рождения до школы» под редакцией Н. Е. Веракса, Т. С. Комаровой, 6-е издание, 2020г. в соответствии с ФГОС ДО и предусмотрена для реализации образовательной деятельности детьми в возрасте от 5 до 7 лет.

Рабочая программа старшей группы является нормативно-управленческим документом, обосновывающим выбор цели, содержания, применяемых методик и технологий, форм организации образовательной деятельности в дошкольных группах. Она представляет собой модель процесса воспитания и обучения детей, охватывающую все основные моменты их жизнедеятельности с учетом приоритетности видов детской деятельности в определенном возрастном периоде, обеспечивает разностороннее гармоничное развитие детей с учётом их возрастных и индивидуальных особенностей по основным направлениям: физическому, социально-коммуникативному, познавательному-речевому и художественно-эстетическому развитию.

Рабочая программа разработана в соответствии с:

- Федеральным Законом "Об образовании в Российской Федерации" от 29.12. 2012г. № 273- ФЗ;
- Приказом Минобрнауки России от 17.10.2013 г. № 1155 «Об утверждении федерального государственного образовательного стандарта дошкольного образования»;
- Комментариями Минобрнауки России к ФГОС дошкольного образования от 28.02.2014 г. № 08-249;
- Приказом Минобрнауки России от 30.08.2013 г. № 1014 «Об утверждении Порядка организации и осуществления образовательной деятельности по основным общеобразовательным программам - образовательным программам дошкольного образования»;
- Письмом Минобрнауки России от 07.06.2013 г. № ИР-535/07 «О коррекционном и инклюзивном образовании детей»;
- Постановлением Главного государственного санитарного врача РФ от 15.05.2013 г. № 26 «Санитарно-эпидемиологические требования к

устройству, содержанию и организации режима работы дошкольных образовательных организаций» (СанПиН 2.4.1.3049-13).

Срок реализации программы - 1 учебный год.

1.2 Цели и задачи реализации программы в соответствии с ФГОС ДО

Цель рабочей программы: создание благоприятных условий для полноценного проживания ребенком дошкольного детства, формирование основ базовой культуры личности, всестороннее развитие психических и физических качеств в соответствии с возрастными и индивидуальными особенностями, подготовка к жизни в современном обществе, к обучению в школе, обеспечение безопасности жизнедеятельности дошкольника.

Приоритетные задачи реализации рабочей программы:

- охрана и укрепление физического и психического здоровья детей, в том числе их эмоционального благополучия;
- обеспечение равных возможностей полноценного развития каждого ребёнка в период дошкольного детства независимо от места проживания, пола, нации, языка, социального статуса, психофизиологических особенностей (в том числе ограниченных возможностей здоровья);
- обеспечение преемственности основных образовательных программ дошкольного и начального общего образования;
- создание благоприятных условий развития детей в соответствии с их возрастными и индивидуальными особенностями и склонностями развития способностей и творческого потенциала каждого ребёнка как субъекта отношений с самим собой, другими детьми, взрослыми и миром;
- объединение обучения и воспитания в целостный образовательный процесс на основе духовно-нравственных и социокультурных ценностей и принятых в обществе правил, и норм поведения в интересах человека, семьи, общества;
- формирование общей культуры личности воспитанников, развитие их социальных, нравственных, эстетических, интеллектуальных, физических качеств, инициативности, самостоятельности и ответственности ребёнка, формирования предпосылок учебной деятельности;
- обеспечение вариативности и разнообразия содержания образовательных программ и организационных форм уровня дошкольного образования, возможности формирования образовательных программ различной направленности с учётом образовательных потребностей и способностей воспитанников;
- формирование социокультурной среды, соответствующей возрастным, индивидуальным, психологическим и физиологическим особенностям детей;

- обеспечение психолого-педагогической поддержки семьи и повышения компетентности родителей в вопросах развития и образования, охраны и укрепления здоровья детей;

- определение направлений для систематического межведомственного взаимодействия, а также взаимодействия педагогических и общественных объединений (в том числе сетевого).

Программа обеспечивает развитие личности детей дошкольного возраста в различных видах общения и деятельности с учетом их возрастных, индивидуальных психологических и физиологических особенностей.

В соответствии с ФГОС ДО осуществляется решение следующих задач:

- создание в группах атмосферы гуманного и доброжелательного отношения ко всем воспитанникам, что позволяет растить их общительными, добрыми, любознательными, инициативными, стремящимися к самостоятельности и творчеству;

- уважительное отношение к результатам детского творчества;

- соблюдение в работе детского сада и начальной школы преемственности, исключающей умственные и физические перегрузки в содержании образования детей дошкольного возраста, обеспечивающей отсутствие давления предметного обучения.

- максимальное использование разнообразных видов детской деятельности, их интеграция в целях повышения эффективности воспитательно-образовательного процесса; обеспечивать развитие личности, мотивации и способностей детей в различных видах деятельности и охватывать следующие структурные единицы, представляющие определенные направления развития и образования детей (далее - образовательные области): социально-коммуникативное развитие; познавательное развитие; речевое развитие; художественно-эстетическое развитие; физическое развитие.

1.3 Принципы и подходы к формированию Рабочей Программы

Рабочая программа сформирована в соответствии с принципами и подходами, определёнными Федеральными государственными образовательными стандартами:

- полноценное проживание ребёнком всех этапов детства, обогащения (амплификации) детского развития;

- индивидуализацию дошкольного образования (в том числе одарённых детей и детей с ограниченными возможностями здоровья);

- содействие и сотрудничество детей и взрослых, признание ребенка полноценным участником (субъектом) образовательных отношений;

- поддержку инициативы детей в различных видах деятельности;

- партнерство с семьей;

- приобщение детей к социокультурным нормам, традициям семьи, общества и государства;
- формирование познавательных интересов и познавательных действий ребенка в различных видах деятельности;
- возрастную адекватность (соответствия условий, требований, методов возрасту и особенностям развития);
- учёт этнокультурной ситуации развития детей.
- обеспечение преемственности дошкольного общего и начального общего образования.

1.4 Значимые характеристики, в том числе характеристики особенностей развития детей старшей группы

Возрастные и индивидуальные особенности детей старшей группы

В сюжетно-ролевых играх дети подготовительной к школе группы начинают осваивать сложные взаимодействия людей, отражающие характерные значимые жизненные ситуации, например, свадьбу, рождение ребенка, болезнь, трудоустройство и т. д.

Игровые действия детей становятся более сложными, обретают особый смысл, который не всегда открывается взрослому. Игровое пространство усложняется. В нем может быть несколько центров, каждый из которых поддерживает свою сюжетную линию. При этом дети способны отслеживать поведение партнеров по всему игровому пространству и менять свое поведение в зависимости от места в нем. Так, ребенок уже обращается к продавцу не просто как покупатель, а как покупатель-мама или покупатель-шофер и т. п. Исполнение роли акцентируется не только самой ролью, но и тем, в какой части игрового пространства эта роль воспроизводится. Например, исполняя роль водителя автобуса, ребенок командует пассажирами и подчиняется инспектору ГИБДД. Если логика игры требует появления новой роли, то ребенок может по ходу игры взять на себя новую роль, сохранив при этом роль, взятую ранее. Дети могут комментировать исполнение роли тем или иным участником игры.

Образы из окружающей жизни и литературных произведений, передаваемые детьми в изобразительной деятельности, становятся сложнее. Рисунки приобретают более детализированный характер, обогащается их цветовая гамма. Более явными становятся различия между рисунками мальчиков и девочек. Мальчики охотно изображают технику, космос, военные действия и т. п. Девочки обычно рисуют женские образы: принцесс, балерин, моделей и т. д. Часто встречаются и бытовые сюжеты: мама и дочка, комната и т. д.

Изображение человека становится еще более детализированным и пропорциональным. Появляются пальцы на руках, глаза, рот, нос, брови, подбородок. Одежда может быть украшена различными деталями.

При правильном педагогическом подходе у дошкольников формируются художественно-творческие способности в изобразительной деятельности.

К старшей группе дети в значительной степени осваивают конструирование из строительного материала. Они свободно владеют обобщенными способами анализа как изображений, так и построек; не только анализируют основные конструктивные особенности различных деталей, но и определяют их форму на основе сходства со знакомыми им объемными предметами. Свободные постройки становятся симметричными и пропорциональными, их строительство осуществляется на основе зрительной ориентировки.

Дети быстро и правильно подбирают необходимый материал. Они достаточно точно представляют себе последовательность, в которой будет осуществляться постройка, и материал, который понадобится для ее выполнения; способны выполнять различные по степени сложности постройки как по собственному замыслу, так и по условиям.

В этом возрасте дети уже могут освоить сложные формы сложения из листа бумаги и придумывать собственные, но этому их нужно специально обучать. Данный вид деятельности не просто доступен детям — он важен для углубления их пространственных представлений.

Усложняется конструирование из природного материала. Дошкольникам уже доступны целостные композиции по предварительному замыслу, которые могут передавать сложные отношения, включать фигуры людей и животных.

У детей продолжает развиваться восприятие, однако они не всегда могут одновременно учитывать несколько различных признаков.

Развивается образное мышление, однако воспроизведение метрических отношений затруднено. Это легко проверить, предложив детям воспроизвести на листе бумаги образец, на котором нарисованы девять точек, расположенных не на одной прямой. Как правило, дети не воспроизводят метрические отношения между точками: при наложении рисунков друг на друга точки детского рисунка не совпадают с точками образца.

Продолжают развиваться навыки обобщения и рассуждения, но они в значительной степени ограничиваются наглядными признаками ситуации.

Продолжает развиваться воображение, однако часто приходится констатировать снижение развития воображения в этом возрасте в сравнении со старшей группой. Это можно объяснить различными влияниями, в том числе и средств массовой информации, приводящими к стереотипности детских образов.

Продолжает развиваться внимание дошкольников, оно становится произвольным. В некоторых видах деятельности время произвольного сосредоточения достигает 30 минут.

У дошкольников продолжает развиваться речь: ее звуковая сторона, грамматический строй, лексика. Развивается связная речь. В высказываниях

детей отражаются как расширяющийся словарь, так и характер обобщений, формирующихся в этом возрасте. Дети начинают активно употреблять обобщающие существительные, синонимы, антонимы, прилагательные и т. д.

В результате правильно организованной образовательной работы у детей развиваются диалогическая и некоторые виды монологической речи.

В старшей группе завершается дошкольный возраст. Его основные достижения связаны с освоением мира вещей как предметов человеческой культуры; освоением форм позитивного общения с людьми; развитием половой идентификации, формированием позиции школьника.

К концу дошкольного возраста ребенок обладает высоким уровнем познавательного и личностного развития, что позволяет ему в дальнейшем успешно учиться в школе.

1.5 Планируемые результаты освоения Рабочей Программы

Старшая разновозрастная группа (от 5 до 7 лет):

- Ребенок овладевает основными культурными средствами, способами деятельности, проявляет инициативу и самостоятельность в разных видах деятельности — игре, общении, познавательно-исследовательской деятельности, конструировании и др.; способен выбирать себе род занятий, участников по совместной деятельности.
- Ребенок обладает установкой положительного отношения к миру, к разным видам труда, другим людям и самому себе, обладает чувством собственного достоинства; активно взаимодействует со сверстниками и взрослыми, участвует в совместных играх.
- Способен договариваться, учитывать интересы и чувства других, сопереживать неудачам и радоваться успехам других, адекватно проявляет свои чувства, в том числе чувство веры в себя, старается разрешать конфликты. Умеет выражать и отстаивать свою позицию по разным вопросам.
- Способен сотрудничать и выполнять как лидерские, так и исполнительские функции в совместной деятельности.
- Понимает, что все люди равны вне зависимости от их социального происхождения, этнической принадлежности, религиозных и других верований, их физических и психических особенностей.
- Проявляет эмпатию по отношению к другим людям, готовность прийти на помощь тем, кто в этом нуждается.
- Проявляет умение слышать других и стремление быть понятым другими.
- Ребенок обладает развитым воображением, которое реализуется в разных видах деятельности, и прежде всего в игре; владеет разными формами и видами игры, различает условную и реальную ситуации; умеет подчиняться разным правилам и социальным нормам. Умеет распознавать различные ситуации и адекватно их оценивать.

- Ребенок достаточно хорошо владеет устной речью, может выражать свои мысли и желания, использовать речь для выражения своих мыслей, чувств и желаний, построения речевого высказывания в ситуации общения, выделять звуки в словах, у ребенка складываются предпосылки грамотности.

- У ребенка развита крупная и мелкая моторика; он подвижен, вынослив, владеет основными движениями, может контролировать свои движения и управлять ими.

- Ребенок способен к волевым усилиям, может следовать социальным нормам поведения и правилам в разных видах деятельности, во взаимоотношениях со взрослыми и сверстниками, может соблюдать правила безопасного поведения и навыки личной гигиены.

- Проявляет ответственность за начатое дело.

- Ребенок проявляет любознательность, задает вопросы взрослым и сверстникам, интересуется причинно-следственными связями, пытается самостоятельно придумывать объяснения явлениям природы и поступкам людей; склонен наблюдать, экспериментировать. Обладает начальными знаниями о себе, о природном и социальном мире, в котором он живет; знаком с произведениями детской литературы, обладает элементарными представлениями из области живой природы, естествознания, математики, истории и т. п.; способен к принятию собственных решений, опираясь на свои знания и умения в различных видах деятельности.

- Открыт новому, то есть проявляет стремления к получению знаний, положительной мотивации к дальнейшему обучению в школе, институте.

- Проявляет уважение к жизни (в различных ее формах) и заботу об окружающей среде.

- Эмоционально отзывается на красоту окружающего мира, произведения народного и профессионального искусства (музыку, танцы, театральную деятельность, изобразительную деятельность и т. д.).

- Проявляет патриотические чувства, ощущает гордость за свою страну, ее достижения, имеет представление о ее географическом разнообразии, многонациональности, важнейших исторических событиях.

- Имеет первичные представления о себе, семье, традиционных семейных ценностях, включая традиционные гендерные ориентации, проявляет уважение к своему и противоположному полу.

- Соблюдает элементарные общепринятые нормы, имеет первичные ценностные представления о том, «что такое хорошо и что такое плохо», стремится поступать хорошо; проявляет уважение к старшим и заботу о младших.

- Имеет начальные представления о здоровом образе жизни. Воспринимает здоровый образ жизни как ценность.

II Содержательный раздел

2.1 Описание образовательной деятельности в соответствии с образовательными областями с учетом используемых в дошкольных группах программ и методических пособий, обеспечивающих реализацию данных программ

Содержание программы определяется в соответствии с направлениями развития ребенка, соответствует основным положениям возрастной психологии и дошкольной педагогики и обеспечивает единство воспитательных, развивающих и обучающих целей и задач.

Содержание Программы обеспечивает развитие личности, мотивации и способностей детей в различных видах деятельности и охватывает следующие структурные единицы, представляющие определенные направления развития и образования детей (далее - образовательные области):

- социально-коммуникативное развитие;
- познавательное развитие;
- речевое развитие;
- художественно-эстетическое развитие;
- физическое развитие

Воспитание и обучение осуществляется на русском языке - государственном языке России.

Образовательная область

«Социально-коммуникативное развитие»

Содержание психолого-педагогической работы по образовательной области «Социально-коммуникативное развитие» (обязательная часть) направлено на:

- усвоение норм и ценностей, принятых в обществе, включая моральные и нравственные ценности;
- развитие общения и взаимодействия ребенка со взрослыми и сверстниками;
- становление самостоятельности, целенаправленности и саморегуляции собственных действий; развитие социального и эмоционального интеллекта, эмоциональной отзывчивости, сопереживания, формирование готовности к совместной деятельности со сверстниками, формирование уважительного отношения и чувства принадлежности к своей семье и к сообществу детей и взрослых в Организации;
- формирование позитивных установок к различным видам труда и творчества;
- формирование основ безопасного поведения в быту, социуме, природе

Основная цель: усвоение норм и ценностей, принятых в обществе, включая моральные и нравственные ценности.

Содержание психолого-педагогической работы 5 – 7 лет:

Социализация, развитие общения, нравственное воспитание

Воспитывать дружеские взаимоотношения между детьми, развивать умение самостоятельно объединяться для совместной игры и труда, заниматься самостоятельно выбранным делом, договариваться, помогать друг другу.

Воспитывать организованность, дисциплинированность, коллективизм, уважение к старшим.

Воспитывать заботливое отношение к малышам, пожилым людям; учить помогать им.

Формировать такие качества, как сочувствие, отзывчивость, справедливость, скромность.

Развивать волевые качества: умение ограничивать свои желания, выполнять установленные нормы поведения, в своих поступках следовать положительному примеру.

Воспитывать уважительное отношение к окружающим. Формировать умение слушать собеседника, не перебивать без надобности. Формировать умение спокойно отстаивать свое мнение.

Обогащать словарь формулами словесной вежливости (приветствие, прощание, просьбы, извинения).

Расширять представления детей об их обязанностях, прежде всего в связи с подготовкой к школе. Формировать интерес к учебной деятельности и желание учиться в школе.

Ребенок в семье и обществе

Образ Я. Развивать представление о временной перспективе личности, об изменении позиции человека с возрастом (ребенок посещает детский сад, школьник учится, взрослый работает, пожилой человек передает свой опыт другим поколениям). Углублять представления ребенка о себе в прошлом, настоящем и будущем.

Закреплять традиционные гендерные представления, продолжать развивать в мальчиках и девочках качества, свойственные их полу.

Семья. Расширять представления детей об истории семьи в контексте истории родной страны (роль каждого поколения в разные периоды истории страны). Рассказывать детям о воинских наградах дедушек, бабушек, родителей.

Закреплять знание домашнего адреса и телефона, имен и отчеств родителей, их профессий.

Детский сад. Продолжать расширять представления о ближайшей окружающей среде (оформление помещений, участка детского сада, парка, сквера). Учить детей выделять радующие глаз компоненты окружающей среды (окраска стен, мебель, оформление участка и т. п.).

Привлекать детей к созданию развивающей среды дошкольного учреждения (мини-музеев, выставок, библиотеки, конструкторских мастерских и др.); формировать умение эстетически оценивать окружающую среду, высказывать оценочные суждения, обосновывать свое мнение.

Формировать у детей представления о себе как об активном члене коллектива: через участие в проектной деятельности, охватывающей детей младших возрастных групп и родителей; активном участии в жизни дошкольного учреждения (адаптация младших дошкольников, подготовка к праздникам, выступлениям, соревнованиям в детском саду и за его пределами и др.).

Самообслуживание, самостоятельность, трудовое воспитание

Культурно-гигиенические навыки. Воспитывать привычку быстро и правильно умываться, насухо вытираться, пользуясь индивидуальным полотенцем, правильно чистить зубы, полоскать рот после еды, пользоваться носовым платком и расческой.

Закреплять умения детей аккуратно пользоваться столовыми приборами; правильно вести себя за столом; обращаться с просьбой, благодарить.

Закреплять умение следить за чистотой одежды и обуви, замечать и устранять беспорядок в своем внешнем виде, тактично сообщать товарищу о необходимости что-то поправить в костюме, причёске.

Самообслуживание. Закреплять умение самостоятельно и быстро одеваться и раздеваться, складывать в шкаф одежду, ставить на место обувь, сушить при необходимости мокрые вещи, ухаживать за обувью (мыть, протирать, чистить).

Закреплять умение самостоятельно, быстро и аккуратно убирать за собой постель после сна.

Закреплять умение самостоятельно и своевременно готовить материалы и пособия к занятию, без напоминания убирать свое рабочее место.

Общественно-полезный труд. Продолжать формировать трудовые умения и навыки, воспитывать трудолюбие. Приучать детей старательно, аккуратно выполнять поручения, беречь материалы и предметы, убирать их на место после работы.

Воспитывать желание участвовать в совместной трудовой деятельности наравне со всеми, стремление быть полезными окружающим, радоваться результатам коллективного труда. Развивать умение самостоятельно объединяться для совместной игры и труда, оказывать друг другу помощь.

Закреплять умение планировать трудовую деятельность, отбирать необходимые материалы, делать несложные заготовки.

Продолжать учить детей поддерживать порядок в группе и на участке: протирать и мыть игрушки, строительный материал, вместе с воспитателем ремонтировать книги, игрушки (в том числе книги и игрушки воспитанников младших групп детского сада).

Продолжать учить самостоятельно наводить порядок на участке детского сада: подметать и очищать дорожки от мусора, зимой — от снега, поливать песок в песочнице; украшать участок к праздникам.

Приучать детей добросовестно выполнять обязанности дежурных по столовой: полностью сервировать столы и вытирать их после еды, подметать пол.

Прививать интерес к учебной деятельности и желание учиться в школе.

Формировать навыки учебной деятельности (умение внимательно слушать воспитателя, действовать по предложенному им плану, а также самостоятельно планировать свои действия, выполнять поставленную задачу, правильно оценивать результаты своей деятельности).

Труд в природе. Закреплять умение самостоятельно и ответственно выполнять обязанности дежурного в уголке природы: поливать комнатные растения, рыхлить почву, мыть кормушки, готовить корм для рыб, птиц, морских свинок и т. п.

Прививать детям интерес к труду в природе, привлекать их к посильному участию: осенью — к уборке овощей с огорода, сбору семян, выкапыванию луковиц, клубней цветов, перекапыванию грядок, пересаживанию цветущих растений из грунта в уголок природы; зимой — к сгребанию снега к стволам деревьев и кустарникам, выращиванию зеленого корма для птиц и животных (обитателей уголка природы), посадке корнеплодов, выращиванию с помощью воспитателя цветов к праздникам; весной — к перекапыванию земли на огороде и в цветнике, к посеву семян (овощей, цветов), высадке рассады; летом — к участию в рыхлении почвы, прополке и окучивании, поливе грядок и клумб.

Уважение к труду взрослых. Расширять представления о труде взрослых, о значении их труда для общества. Воспитывать уважение к людям труда. Продолжать знакомить детей с профессиями, связанными со спецификой родного города (поселка).

Развивать интерес к различным профессиям, в частности к профессиям родителей и месту их работы.

Формирование основ безопасности

Безопасное поведение в природе. Формировать основы экологической культуры.

Продолжать знакомить с правилами поведения на природе.

Знакомить с Красной книгой, с отдельными представителями животного и растительного мира, занесенными в нее.

Уточнять и расширять представления о таких явлениях природы, как гроза, гром, молния, радуга, ураган, знакомить с правилами поведения человека в этих условиях.

Безопасность на дорогах. Систематизировать знания детей об устройстве улицы, о дорожном движении. Знакомить с понятиями «площадь», «бульвар», «проспект».

Продолжать знакомить с дорожными знаками — предупреждающими, запрещающими и информационно-указательными.

Подводить детей к осознанию необходимости соблюдать правила дорожного движения.

Расширять представления детей о работе ГИБДД.

Воспитывать культуру поведения на улице и в общественном транспорте.

Развивать свободную ориентировку в пределах ближайшей к детскому саду местности. Формировать умение находить дорогу из дома в детский сад на схеме местности.

Безопасность собственной жизнедеятельности. Формировать у детей представления о том, что полезные и необходимые бытовые предметы при неумелом обращении могут причинить вред и стать причиной беды (электроприборы, газовая плита, инструменты и бытовые предметы). Закреплять правила безопасного обращения с бытовыми предметами.

Закреплять правила безопасного поведения во время игр в разное время года (купание в водоемах, катание на велосипеде, катание на санках, коньках, лыжах и др.).

Подвести детей к пониманию необходимости соблюдать меры предосторожности, учить оценивать свои возможности по преодолению опасности.

Формировать у детей навыки поведения в ситуациях: «Один дома», «Потерялся», «Заблудился». Формировать умение обращаться за помощью к взрослым.

Расширять знания детей о работе МЧС, пожарной службы, службы скорой помощи. Уточнять знания о работе пожарных, правилах поведения при пожаре. Закреплять знания о том, что в случае необходимости взрослые звонят по телефонам «01», «02», «03».

Закреплять умение называть свое имя, фамилию, возраст, домашний адрес, телефон.

Образовательная область

«Познавательное развитие»

Содержание образовательной области «Познавательное развитие» (обязательная часть) предполагает:

- развитие интересов детей, любознательности и познавательной мотивации;
- формирование познавательных действий, становление сознания;
- развитие воображения и творческой активности;
- формирование первичных представлений о себе, других людях, объектах окружающего мира, о свойствах и отношениях объектов окружающего мира (форме, цвете, размере, материале, звучании, ритме, темпе, количестве, числе, части и целом, пространстве и времени, движении и покое, причинах и следствиях и др.), о малой родине и Отечестве,

представлений о социокультурных ценностях нашего народа, об отечественных традициях и праздниках, о планете Земля как общем доме людей, об особенностях ее природы, многообразии стран и народов мира.

Основная цель: развитие познавательных интересов и способностей детей, которые можно подразделить на сенсорные, интеллектуально-познавательные и интеллектуально-творческие.

Формирование элементарных математических представлений

Количество и счет. Развивать общие представления о множестве: умение формировать множества по заданным основаниям, видеть составные части множества, в которых предметы отличаются определенными признаками.

Упражнять в объединении, дополнении множеств, удалении из множества части или отдельных его частей. Устанавливать отношения между отдельными частями множества, а также целым множеством и каждой его частью на основе счета, составления пар предметов или соединения предметов стрелками.

Совершенствовать навыки количественного и порядкового счета в пределах 10. Познакомить со счетом в пределах 20 без операций над числами.

Знакомить с числами второго десятка.

Закреплять понимание отношений между числами натурального ряда (7 больше 6 на 1, а 6 меньше 7 на 1), умение увеличивать и уменьшать каждое число на 1 (в пределах 10).

Учить называть числа в прямом и обратном порядке (устный счет), последующее и предыдущее число к названному или обозначенному цифрой, определять пропущенное число.

Знакомить с составом чисел в пределах 10.

Учить раскладывать число на два меньших и составлять из двух меньших большее (в пределах 10, на наглядной основе).

Познакомить с монетами достоинством 1, 5, 10 копеек, 1, 2, 5, 10 рублей (различение, набор и обмен монет).

Учить на наглядной основе составлять и решать простые арифметические задачи на сложение (к большему прибавляется меньшее) и на вычитание (вычитаемое меньше остатка); при решении задач пользоваться знаками действий: плюс (+), минус (-) и знаком отношения равно (=).

Величина. Учить считать по заданной мере, когда за единицу счета принимается не один, а несколько предметов или часть предмета.

Делить предмет на 2-8 и более равных частей путем сгибания предмета (бумаги, ткани и др.), а также используя условную меру; правильно обозначать части целого (половина, одна часть из двух (одна вторая), две части из четырех (две четвертых) и т. д.); устанавливать соотношение целого и части, размера частей; находить части целого и целое по известным частям.

Формировать у детей первоначальные измерительные умения. Учить измерять длину, ширину, высоту предметов (отрезки прямых линий) с помощью условной меры (бумаги в клетку).

Учить детей измерять объем жидких и сыпучих веществ с помощью условной меры.

Дать представления о весе предметов и способах его измерения. Сравнить вес предметов (тяжелее — легче) путем взвешивания их на ладонях. Познакомить с весами.

Развивать представление о том, что результат измерения (длины, веса, объема предметов) зависит от величины условной меры.

Форма. Уточнить знание известных геометрических фигур, их элементов (вершины, углы, стороны) и некоторых их свойств.

Дать представление о многоугольнике (на примере треугольника и четырехугольника), о прямой линии, отрезке прямой.

Учить распознавать фигуры независимо от их пространственного положения, изображать, располагать на плоскости, упорядочивать по размерам, классифицировать, группировать по цвету, форме, размерам.

Моделировать геометрические фигуры; составлять из нескольких треугольников один многоугольник, из нескольких маленьких квадратов — один большой прямоугольник; из частей круга — круг, из четырех отрезков — четырехугольник, из двух коротких отрезков — один длинный и т. д.; конструировать фигуры по словесному описанию и перечислению их характерных свойств; составлять тематические композиции из фигур по собственному замыслу.

Анализировать форму предметов в целом и отдельных их частей; воссоздавать сложные по форме предметы из отдельных частей по контурным образцам, по описанию, представлению.

Ориентировка в пространстве. Учить ориентироваться на ограниченной территории (лист бумаги, учебная доска, страница тетради, книги и т. д.); располагать предметы и их изображения в указанном направлении, отражать в речи их пространственное расположение (вверху, внизу, выше, ниже, слева, справа, левее, правее, в левом верхнем (правом нижнем) углу, перед, за, между, рядом и др.).

Познакомить с планом, схемой, маршрутом, картой.

Развивать способность к моделированию пространственных отношений между объектами в виде рисунка, плана, схемы.

Учить «читать» простейшую графическую информацию, обозначающую пространственные отношения объектов и направление их движения в пространстве: слева направо, справа налево, снизу вверх, сверху вниз; самостоятельно передвигаться в пространстве, ориентируясь на условные обозначения (знаки и символы).

Ориентировка во времени. Дать детям элементарные представления о времени: его текучести, периодичности, необратимости, последовательности всех дней недели, месяцев, времен года.

Учить пользоваться в речи понятиями: «сначала», «потом», «до», «после», «раньше», «позже», «в одно и то же время».

Развивать «чувство времени», умение беречь время, регулировать свою деятельность в соответствии со временем; различать длительность отдельных временных интервалов (1 минута, 10 минут, 1 час).

Учить определять время по часам с точностью до 1 часа.

Развитие познавательно – исследовательской деятельности

Познавательно-исследовательская деятельность. Совершенствовать характер и содержание обобщенных способов исследования объектов с помощью специально созданной системы сенсорных эталонов и перцептивных действий, осуществлять их оптимальный выбор в соответствии с познавательной задачей.

Создавать условия для самостоятельного установления связей и отношений между системами объектов и явлений с применением различных средств. Совершенствовать характер действий экспериментального характера, направленных на выявление скрытых свойств объектов.

Совершенствовать умение определять способ получения необходимой информации в соответствии с условиями и целями деятельности.

Развивать умение самостоятельно действовать в соответствии с предлагаемым алгоритмом; ставить цель, составлять соответствующий собственный алгоритм; обнаруживать несоответствие результата и цели; корректировать свою деятельность. Учить детей самостоятельно составлять модели и использовать их в познавательно-исследовательской деятельности.

Сенсорное развитие. Развивать зрение, слух, обоняние, осязание, вкус, сенсомоторные способности.

Совершенствовать координацию руки и глаза; развивать мелкую моторику рук в разнообразных видах деятельности.

Развивать умение созерцать предметы, явления (всматриваться, вслушиваться), направляя внимание на более тонкое различие их качеств.

Учить выделять в процессе восприятия несколько качеств предметов; сравнивать предметы по форме, величине, строению, положению в пространстве, цвету; выделять характерные детали, красивые сочетания цветов и оттенков, различные звуки (музыкальные, природные и др.).

Развивать умение классифицировать предметы по общим качествам (форме, величине, строению, цвету).

Закреплять знания детей о хроматических и ахроматических цветах.

Проектная деятельность. Развивать проектную деятельность всех типов (исследовательскую, творческую, нормативную).

В исследовательской проектной деятельности формировать умение уделять внимание анализу эффективности источников информации. Поощрять обсуждение проекта в кругу сверстников.

Содействовать творческой проектной деятельности индивидуального и группового характера.

В работе над нормативными проектами поощрять обсуждение детьми соответствующих этим проектам ситуаций и отрицательных последствий, которые могут возникнуть при нарушении установленных норм.

Помогать детям в символическом отображении ситуации, проживании ее основных смыслов и выражении их в образной форме.

Дидактические игры. Продолжать учить детей играть в различные дидактические игры (лото, мозаика, бирюльки и др.). Развивать умение организовывать игры, исполнять роль ведущего.

Учить согласовывать свои действия с действиями ведущего и других участников игры.

Развивать в игре сообразительность, умение самостоятельно решать поставленную задачу.

Привлекать детей к созданию некоторых дидактических игр («Шумелки», «Шуршалки» и т. д.). Развивать и закреплять сенсорные способности.

Содействовать проявлению и развитию в игре необходимых для подготовки к школе качеств: произвольного поведения, ассоциативно-образного и логического мышления, воображения, познавательной активности.

Ознакомление с предметным окружением

Продолжать расширять и уточнять представления детей о предметном мире. Обогащать представления о видах транспорта (наземный, подземный, воздушный, водный). Формировать представления о предметах, облегчающих труд людей на производстве (компьютер, роботы, станки и т. д.); об объектах, создающих комфорт и уют в помещении и на улице. Побуждать детей к пониманию того, что человек изменяет предметы, совершенствует их для себя и других людей, делая жизнь более удобной и комфортной. Расширять представления детей об истории создания предметов.

Вызывать чувство восхищения совершенством рукотворных предметов и объектов природы. Формировать понимание того, что не дала человеку природа, он создал себе сам (нет крыльев, он создал самолет; нет огромного роста, он создал кран, лестницу и т. п.). Способствовать восприятию предметного окружения как творения человеческой мысли.

Углублять представления о существенных характеристиках предметов, о свойствах и качествах различных материалов. Рассказывать, что материалы добывают и производят (дерево, металл, ткань) и подводить к пониманию роли взрослого человека.

Побуждать применять разнообразные способы обследования предметов (наложение, приложение, сравнение по количеству и т. д.).

Ознакомление с миром природы

Расширять и уточнять представления детей о деревьях, кустарниках, травянистых растениях; растениях луга, сада, леса.

Конкретизировать представления детей об условиях жизни комнатных растений. Знакомить со способами их вегетативного размножения (черенками, листьями, усами). Продолжать учить детей устанавливать связи между состоянием растения и условиями окружающей среды. Расширять представления о лекарственных растениях (подорожник, крапива и др.).

Расширять и систематизировать знания о домашних, зимующих и перелетных птицах; домашних животных и обитателях уголка природы.

Дать детям более полные представления о диких животных и особенностях их приспособления к окружающей среде.

Расширять знания детей о млекопитающих, земноводных и пресмыкающихся. Расширять представления о насекомых. Знакомить с особенностями их жизни (муравьи, пчелы, осы живут большими семьями, муравьи — в муравейниках, пчелы — в дуплах, ульях). Знакомить с некоторыми формами защиты земноводных и пресмыкающихся от врагов (например, уж отпугивает врагов шипением и т. п.).

Учить различать по внешнему виду и правильно называть бабочек (капустница, крапивница, павлиний глаз и др.) и жуков (божья коровка, жужелица и др.). Учить сравнивать насекомых по способу передвижения (летают, прыгают, ползают).

Развивать интерес к родному краю. Воспитывать уважение к труду сельских жителей (земледельцев, механизаторов, лесничих и др.).

Учить обобщать и систематизировать представления о временах года.

Формировать представления о переходе веществ из твердого состояния в жидкое и наоборот. Наблюдать такие явления природы, как иней, град, туман, дождь.

Закреплять умение передавать свое отношение к природе в рассказах и продуктивных видах деятельности. Объяснить, что в природе все взаимосвязано.

Учить устанавливать причинно-следственные связи между природными явлениями (если исчезнут насекомые — опылители растений, то растения не дадут семян и др.).

Подвести детей к пониманию того, что жизнь человека на Земле во многом зависит от окружающей среды: чистый воздух, вода, лес, почва благоприятно сказываются на здоровье и жизни человека.

Закреплять умение правильно вести себя в природе (любоваться красотой природы, наблюдать за растениями и животными, не нанося им вред).

Оформлять альбомы о временах года: подбирать картинки, фотографии, детские рисунки и рассказы.

Сезонные наблюдения

Осень. Закреплять знания детей о том, что сентябрь — первый осенний месяц. Учить замечать приметы осени (похолодало; земля от заморозков стала твердой; заледенели лужи; листопад; иней на почве).

Показать обрезку кустарников, рассказать, для чего это делают. Привлекать к высаживанию садовых растений (настурция, астры) в горшки.

Учить собирать природный материал (семена, шишки, желуди, листья) для изготовления поделок.

Зима. Обогащать представления детей о сезонных изменениях в природе (самые короткие дни и длинные ночи, холодно, мороз, гололед и т. д.).

Обращать внимание детей на то, что на некоторых деревьях долго сохраняются плоды (на рябине, ели и т. д.). Объяснить, что это корм для птиц.

Учить определять свойства снега (холодный, пушистый, рассыпается, липкий и др.; из влажного, тяжелого снега лучше делать постройки).

Учить детей замечать, что в феврале погода меняется (то светит солнце, то дует ветер, то идет снег, на крышах домов появляются сосульки).

Рассказать, что 22 декабря — самый короткий день в году.

Привлекать к посадке семян овса для птиц.

Весна. Расширять представления дошкольников о весенних изменениях в природе (чаще светит солнце, зацветают подснежники; распускаются почки на деревьях и кустарниках, начинается ледоход; пробуждаются травяные лягушки, жабы, ящерицы; птицы выют гнезда; вылетают бабочки-крапивницы; появляются муравьи).

Познакомить с термометром (столбик с ртутью может быстро подниматься и опускаться, в зависимости от того, где он находится — в тени или на солнце).

Наблюдать, как высаживают, обрезают деревья и кустарники.

Учить замечать изменения в уголке природы (комнатные растения начинают давать новые листочки, зацветают и т. д.); пересаживать комнатные растения, в том числе способом черенкования. Учить детей выращивать цветы (тюльпаны) к Международному женскому дню.

Знакомить детей с народными приметами: «Длинные сосульки — к долгой весне», «Если весной летит много паутины, лето будет жаркое» и т. п.

Лето. Уточнять представления детей об изменениях, происходящих в природе (самые длинные дни и короткие ночи, тепло, жарко; бывают ливневые дожди, грозы, радуга). Объяснить, что летом наиболее благоприятные условия для роста растений: растут, цветут и плодоносят.

Знакомить с народными приметами: «Радуга от дождя стоит долго — к ненастью, скоро исчезнет — к ясной погоде», «Вечером комары летают густым роем — быть теплу», «Появились опята — лето кончилось».

Рассказать о том, что 22 июня — день летнего солнцестояния (самый долгий день в году: с этого дня ночь удлиняется, а день идет на убыль).

Знакомить с трудом людей на полях, в садах и огородах. Воспитывать желание помогать взрослым.

Ознакомление с социальным миром

Продолжать знакомить с библиотеками, музеями.

Углублять представления детей о дальнейшем обучении, формировать элементарные знания о специфике школы, колледжа, вуза (по возможности посетить школу, познакомиться с учителями и учениками и т. д.).

Расширять осведомленность детей в сферах человеческой деятельности (наука, искусство, производство и сфера услуг, сельское хозяйство), представления об их значимости для жизни ребенка, его семьи, детского сада и общества в целом.

Через экспериментирование и практическую деятельность дать детям возможность познакомиться с элементами профессиональной деятельности в каждой из перечисленных областей (провести и объяснить простейшие эксперименты с водой, воздухом, магнитом; создать коллективное панно или рисунок, приготовить что-либо; помочь собрать на прогулку младшую группу; вырастить съедобное растение, ухаживать за домашними животными).

Продолжать расширять представления о людях разных профессий. Представлять детям целостный взгляд на человека труда: ответственность, аккуратность, добросовестность, ручная умелость помогают создавать разные материальные и духовные ценности.

Расширять представления об элементах экономики (деньги, их история, значение для общества, бюджет семьи, разные уровни обеспеченности людей, необходимость помощи менее обеспеченным людям, благотворительность).

Расширять представления о родном крае. Продолжать знакомить с достопримечательностями региона, в котором живут дети. Углублять и уточнять представления о Родине — России. Поощрять интерес детей к событиям, происходящим в стране, воспитывать чувство гордости за ее достижения. Закреплять знания о флаге, гербе и гимне России (гимн исполняется во время праздника или другого торжественного события; когда звучит гимн, все встают, а мужчины и мальчики снимают головные уборы). Развивать представления о том, что Российская Федерация (Россия) — огромная, многонациональная страна. Расширять представления о Москве — главном городе, столице России. Расширять знания о государственных праздниках.

Рассказывать детям о Ю. А. Гагарине и других героях космоса. Углублять знания о Российской армии.

Формировать элементарные представления об эволюции Земли (возникновение Земли, эволюция растительного и животного мира), месте человека в природном и социальном мире, происхождении и биологической обоснованности различных рас.

Формировать элементарные представления об истории человечества через знакомство с произведениями искусства (живопись, скульптура, мифы и легенды народов мира), игру и продуктивные виды деятельности.

Рассказывать детям о том, что Земля — наш общий дом, на Земле много разных стран; о том, как важно жить в мире со всеми народами, знать и уважать их культуру, обычаи и традиции.

Расширять представления о своей принадлежности к человеческому сообществу, о детстве ребят в других странах, о правах детей в мире (Декларация прав ребенка), об отечественных и международных организациях, занимающихся соблюдением прав ребенка (органы опеки, ЮНЕСКО и др.). Формировать элементарные представления о свободе личности как достижении человечества.

Расширять представления о родном крае. Продолжать знакомить с достопримечательностями региона, в котором живут дети.

На основе расширения знаний об окружающем воспитывать патриотические и интернациональные чувства, любовь к Родине. Углублять и уточнять представления о Родине — России. Поощрять интерес детей к событиям, происходящим в стране, воспитывать чувство гордости за ее достижения.

Закреплять знания о флаге, гербе и гимне России (гимн исполняется во время праздника или другого торжественного события; когда звучит гимн, все встают, а мужчины и мальчики снимают головные уборы).

Развивать представления о том, что Российская Федерация (Россия) — огромная, многонациональная страна. Воспитывать уважение к людям разных национальностей и их обычаям.

Расширять представления о Москве — главном городе, столице России.

Расширять знания о государственных праздниках. Рассказывать детям о Ю. А. Гагарине и других героях космоса.

Углублять знания о Российской армии. Воспитывать уважение к защитникам Отечества, к памяти павших бойцов (возлагать с детьми цветы к обелискам, памятникам и т. д.).

Образовательная область

«Речевое развитие»

Содержание образовательной области «Речевое развитие» (обязательная часть) включает:

- владение речью как средством общения и культуры;
- обогащение активного словаря;
- развитие связной, грамматически правильной диалогической и монологической речи;
- развитие речевого творчества;
- развитие звуковой и интонационной культуры речи, фонематического слуха;
- знакомство с книжной культурой, детской литературой, понимание на слух текстов различных жанров детской литературы;
- формирование звуковой аналитико-синтетической активности как предпосылки обучения грамоте.

Развивающая речевая среда. Приучать детей — будущих школьников — проявлять инициативу с целью получения новых знаний.

Совершенствовать речь как средство общения.

Выяснять, что дети хотели бы увидеть своими глазами, о чем хотели бы узнать, в какие настольные и интеллектуальные игры хотели бы научиться играть, какие мультфильмы готовы смотреть повторно и почему, какие рассказы (о чем) предпочитают слушать и т. п.

Опираясь на опыт детей и учитывая их предпочтения, подбирать наглядные материалы для самостоятельного восприятия с последующим обсуждением с воспитателем и сверстниками.

Уточнять высказывания детей, помогать им более точно характеризовать объект, ситуацию; учить высказывать предположения и делать простейшие выводы, излагать свои мысли понятно для окружающих.

Продолжать формировать умение отстаивать свою точку зрения.

Помогать осваивать формы речевого этикета.

Продолжать содержательно, эмоционально рассказывать детям об интересных фактах и событиях.

Приучать детей к самостоятельности суждений.

Формирование словаря. Продолжать работу по обогащению бытового, природоведческого, обществоведческого словаря детей.

Побуждать детей интересоваться смыслом слова.

Совершенствовать умение использовать разные части речи в точном соответствии с их значением и целью высказывания.

Помогать детям осваивать выразительные средства языка.

Звуковая культура речи. Совершенствовать умение различать на слух и в произношении все звуки родного языка. Отрабатывать дикцию: учить детей внятно и отчетливо произносить слова и словосочетания с естественными интонациями.

Совершенствовать фонематический слух: учить называть слова с определенным звуком, находить слова с этим звуком в предложении, определять место звука в слове.

Отрабатывать интонационную выразительность речи.

Грамматический строй речи. Продолжать упражнять детей в согласовании слов в предложении.

Совершенствовать умение образовывать (по образцу) однокоренные слова, существительные с суффиксами, глаголы с приставками, прилагательные в сравнительной и превосходной степени.

Помогать правильно строить сложноподчиненные предложения, использовать языковые средства для соединения их частей (чтобы, когда, потому что, если, если бы и т. д.).

Связная речь. Продолжать совершенствовать диалогическую и монологическую формы речи.

Формировать умение вести диалог между воспитателем и ребенком, между детьми; учить быть доброжелательными и корректными собеседниками, воспитывать культуру речевого общения.

Продолжать учить содержательно и выразительно пересказывать литературные тексты, драматизировать их.

Совершенствовать умение составлять рассказы о предметах, о содержании картины, по набору картинок с последовательно развивающимся действием. Помогать составлять план рассказа и придерживаться его.

Развивать умение составлять рассказы из личного опыта.

Продолжать совершенствовать умение сочинять короткие сказки на заданную тему.

Подготовка к обучению грамоте. Дать представления о предложении (без грамматического определения).

Упражнять в составлении предложений, членении простых предложений (без союзов и предлогов) на слова с указанием их последовательности.

Учить детей делить двусложные и трехсложные слова с открытыми слогами (на-ша Ма-ша, ма-ли-на, бе-ре-за) на части.

Учить составлять слова из слогов (устно).

Учить выделять последовательность звуков в простых словах.

Приобщение к художественной литературе

Продолжать развивать интерес детей к художественной литературе. Пополнять литературный багаж сказками, рассказами, стихотворениями, загадками, считалками, скороговорками.

Воспитывать читателя, способного испытывать сострадание и сочувствие к героям книги, отождествлять себя с любимым персонажем. Развивать у детей чувство юмора.

Обращать внимание детей на выразительные средства (образные слова и выражения, эпитеты, сравнения); помогать почувствовать красоту и выразительность языка произведения; прививать чуткость к поэтическому слову.

Продолжать совершенствовать художественно-речевые исполнительские навыки детей при чтении стихотворений, в драматизациях (эмоциональность исполнения, естественность поведения, умение интонацией, жестом, мимикой передать свое отношение к содержанию литературной фразы).

Помогать детям объяснять основные различия между литературными жанрами: сказкой, рассказом, стихотворением.

Продолжать знакомить детей с иллюстрациями известных художников.

Образовательная область

«Художественно-эстетическое развитие»

Содержание образовательной области «Художественно-эстетическое развитие» (обязательная часть) предполагает

- развитие предпосылок ценностно-смыслового восприятия и понимания произведений искусства (словесного, музыкального, изобразительного), мира природы;

- становление эстетического отношения к окружающему миру;
- формирование элементарных представлений о видах искусства;
- восприятие музыки, художественной литературы, фольклора;
- стимулирование сопереживания персонажам художественных произведений;

- реализацию самостоятельной творческой деятельности детей (изобразительной, конструктивно-модельной, музыкальной и др.).

Приобщение к искусству. Развивать эстетическое восприятие, чувство ритма, художественный вкус, эстетическое отношение к окружающему, к искусству и художественной деятельности.

Формировать интерес к классическому и народному искусству (музыке, изобразительному искусству, литературе, архитектуре).

Формировать основы художественной культуры. Развивать интерес к искусству. Закреплять знания об искусстве как виде творческой деятельности людей, о видах искусства (декоративно-прикладное, изобразительное искусство, литература, музыка, архитектура, театр, танец, кино, цирк).

Расширять знания детей об изобразительном искусстве, развивать художественное восприятие произведений изобразительного искусства. Продолжать знакомить детей с произведениями живописи: И. Шишкин («Рожь», «Утро в сосновом лесу»), И. Левитан («Золотая осень», «Март», «Весна. Большая вода»), А. Саврасов («Грачи прилетели»), А. Пластов («Полдень», «Летом», «Сенокос»), В. Васнецов («Аленушка», «Богатыри», «Иван-царевич на Сером волке») и др.

Обогащать представления о скульптуре малых форм, выделяя образные средства выразительности (форму, пропорции, цвет, характерные детали, позы, движения и др.).

Расширять представления о художниках — иллюстраторах детской книги (И. Билибин, Ю. Васнецов, В. Конашевич, В. Лебедев, Т. Маврина, Е. Чарушин и др.).

Продолжать знакомить с народным декоративно-прикладным искусством (гжельская, хохломская, жостовская, мезенская роспись), с керамическими изделиями, народными игрушками.

Продолжать знакомить с архитектурой, закреплять и обогащать знания детей о том, что существуют здания различного назначения (жилые дома, магазины, кинотеатры, детские сады, школы и др.).

Развивать умение выделять сходство и различия архитектурных сооружений одинакового назначения. Формировать умение выделять одинаковые части конструкции и особенности деталей.

Познакомить со спецификой храмовой архитектуры: купол, арки, аркатурный пояс по периметру здания, барабан (круглая часть под куполом) и т. д. Знакомить с архитектурой с опорой на региональные особенности местности, в которой живут дети. Рассказать детям о том, что, как и в каждом виде искусства, в архитектуре есть памятники, которые известны во всем мире: в России это Кремль, собор Василия Блаженного, Зимний дворец, Исаакиевский собор, Петергоф, памятники Золотого кольца и другие — в каждом городе свои.

Развивать умения передавать в художественной деятельности образы архитектурных сооружений, сказочных построек. Поощрять стремление изображать детали построек (наличники, резной подзор по контуру крыши).

Расширять представления детей о творческой деятельности, ее особенностях; формировать умение называть виды художественной

деятельности, профессии деятелей искусства (художник, композитор, артист, танцор, певец, пианист, скрипач, режиссер, директор театра, архитектор и т. п).

Развивать эстетические чувства, эмоции, переживания; умение самостоятельно создавать художественные образы в разных видах деятельности.

Формировать представление о значении органов чувств человека для художественной деятельности, формировать умение соотносить органы чувств с видами искусства (музыку слушают, картины рассматривают, стихи читают и слушают и т. д.).

Знакомить с историей и видами искусства; формировать умение различать народное и профессиональное искусство. Организовать посещение выставки, театра, музея, цирка (совместно с родителями).

Расширять представления о разнообразии народного искусства, художественных промыслов (различные виды материалов, разные регионы страны и мира).

Воспитывать интерес к искусству родного края; любовь и бережное отношение к произведениям искусства.

Поощрять активное участие детей в художественной деятельности по собственному желанию и под руководством взрослого.

Изобразительная деятельность

Формировать у детей устойчивый интерес к изобразительной деятельности. Обогащать сенсорный опыт, включать в процесс ознакомления с предметами движения рук по предмету.

Продолжать развивать образное эстетическое восприятие, образные представления, формировать эстетические суждения; учить аргументированно и развернуто оценивать изображения, созданные как самим ребенком, так и его сверстниками, обращая внимание на обязательность доброжелательного и уважительного отношения к работам товарищей.

Формировать эстетическое отношение к предметам и явлениям окружающего мира, произведениям искусства, к художественно-творческой деятельности.

Воспитывать самостоятельность; учить активно и творчески применять ранее усвоенные способы изображения в рисовании, лепке и аппликации, используя выразительные средства.

Продолжать учить детей рисовать с натуры; развивать аналитические способности, умение сравнивать предметы между собой, выделять особенности каждого предмета; совершенствовать умение изображать предметы, передавая их форму, величину, строение, пропорции, цвет, композицию.

Продолжать развивать коллективное творчество. Воспитывать стремление действовать согласованно, договариваться о том, кто какую часть работы будет выполнять, как отдельные изображения будут объединяться в общую картину.

Формировать умение замечать недостатки своих работ и исправлять их; вносить дополнения для достижения большей выразительности создаваемого образа.

Предметное рисование. Совершенствовать умение изображать предметы по памяти и с натуры; развивать наблюдательность, способность замечать характерные особенности предметов и передавать их средствами рисунка (форма, пропорции, расположение на листе бумаги).

Совершенствовать технику изображения. Продолжать развивать свободу и одновременно точность движений руки под контролем зрения, их плавность, ритмичность. Расширять набор материалов, которые дети могут использовать в рисовании (гуашь, акварель, сухая и жирная пастель, сангина, угольный карандаш, гелевая ручка и др.). Предлагать соединять в одном рисунке разные материалы для создания выразительного образа. Учить новым способам работы с уже знакомыми материалами (например, рисовать акварелью по сырому слою); разным способам создания фона для изображаемой картины: при рисовании акварелью и гуашью — до создания основного изображения; при рисовании пастелью и цветными карандашами фон может быть подготовлен как в начале, так и по завершении основного изображения.

Продолжать формировать умение свободно владеть карандашом при выполнении линейного рисунка, учить плавным поворотам руки при рисовании округлых линий, завитков в разном направлении (от веточки и от конца завитка к веточке, вертикально и горизонтально), учить осуществлять движение всей рукой при рисовании длинных линий, крупных форм, одними пальцами — при рисовании небольших форм и мелких деталей, коротких линий, штрихов, травки (хохлома), оживок (городец) и др.

Учить видеть красоту созданного изображения и в передаче формы, плавности, слитности линий или их тонкости, изящности, ритмичности расположения линий и пятен, равномерности закрашивания рисунка; чувствовать плавные переходы оттенков цвета, получившиеся при равномерном закрашивании и регулировании нажима на карандаш.

Развивать представление о разнообразии цветов и оттенков, опираясь на реальную окраску предметов, декоративную роспись, сказочные сюжеты; учить создавать цвета и оттенки.

Постепенно подводить детей к обозначению цветов, например, включающих два оттенка (желто-зеленый, серо-голубой) или уподобленных природным (малиновый, персиковый и т. п.). Обращать их внимание на изменчивость цвета предметов (например, в процессе роста помидоры зеленые, а созревшие — красные). Учить замечать изменение цвета в природе в связи с изменением погоды (небо голубое в солнечный день и серое в пасмурный). Развивать цветовое восприятие в целях обогащения колористической гаммы рисунка.

Учить детей различать оттенки цветов и передавать их в рисунке, развивать восприятие, способность наблюдать и сравнивать цвета

окружающих предметов, явлений (нежно-зеленые только что появившиеся листочки, бледно-зеленые стебли одуванчиков и их темно-зеленые листья и т. п.).

Сюжетное рисование. Продолжать учить детей размещать изображения на листе в соответствии с их реальным расположением (ближе или дальше от рисующего; ближе к нижнему краю листа — передний план или дальше от него — задний план); передавать различия в величине изображаемых предметов (дерево высокое, цветок ниже дерева; воробышек маленький, ворона большая и т. п.). Формировать умение строить композицию рисунка; передавать движения людей и животных, растений, склоняющихся от ветра. Продолжать формировать умение передавать в рисунках как сюжеты народных сказок, так и авторских произведений (стихотворений, сказок, рассказов); проявлять самостоятельность в выборе темы, композиционного и цветового решения.

Декоративное рисование. Продолжать развивать декоративное творчество детей; умение создавать узоры по мотивам народных росписей, уже знакомых детям и новых (городецкая, гжельская, хохломская, жостовская, мезенская роспись и др.). Учить детей выделять и передавать цветовую гамму народного декоративного искусства определенного вида. Закреплять умение создавать композиции на листах бумаги разной формы, силуэтах предметов и игрушек; расписывать вылепленные детьми игрушки.

Закреплять умение при составлении декоративной композиции на основе того или иного вида народного искусства использовать характерные для него элементы узора и цветовую гамму.

Лепка. Развивать творчество детей; учить свободно использовать для создания образов предметов, объектов природы, сказочных персонажей разнообразные приемы, усвоенные ранее; продолжать учить передавать форму основной части и других частей, их пропорции, позу, характерные особенности изображаемых объектов; обрабатывать поверхность формы движениями пальцев и стекой.

Продолжать формировать умение передавать характерные движения человека и животных, создавать выразительные образы (птичка подняла крылышки, приготовилась лететь; козлик скачет, девочка танцует; дети делают гимнастику — коллективная композиция).

Учить детей создавать скульптурные группы из двух-трех фигур, развивать чувство композиции, умение передавать пропорции предметов, их соотношение по величине, выразительность поз, движений, деталей.

Декоративная лепка. Продолжать развивать навыки декоративной лепки; учить использовать разные способы лепки (налеп, углубленный рельеф), применять стеку. Учить при лепке из глины расписывать пластину, создавать узор стекой; создавать из глины, разноцветного пластилина предметные и сюжетные, индивидуальные и коллективные композиции.

Аппликация. Продолжать учить создавать предметные и сюжетные изображения с натуры и по представлению: развивать чувство композиции

(учить красиво располагать фигуры на листе бумаги формата, соответствующего пропорциям изображаемых предметов).

Развивать умение составлять узоры и декоративные композиции из геометрических и растительных элементов на листах бумаги разной формы; изображать птиц, животных по замыслу детей и по мотивам народного искусства.

Закреплять приемы вырезания симметричных предметов из бумаги, сложенной вдвое; несколько предметов или их частей из бумаги, сложенной гармошкой.

При создании образов поощрять применение разных приемов вырезания, обрывания бумаги, наклеивания изображений (намазывая их клеем полностью или частично, создавая иллюзию передачи объема); учить мозаичному способу изображения с предварительным легким обозначением карандашом формы частей и деталей картинки. Продолжать развивать чувство цвета, колорита, композиции. Поощрять проявления творчества.

Прикладное творчество: работа с бумагой и картоном. Закреплять умение складывать бумагу прямоугольной, квадратной, круглой формы в разных направлениях (пилотка); использовать разную по фактуре бумагу, делать разметку с помощью шаблона; создавать игрушки-забавы (мишка-физкультурник, клюющий петушок и др.).

Формировать умение создавать предметы из полосок цветной бумаги (коврик, дорожка, закладка), подбирать цвета и их оттенки при изготовлении игрушек, сувениров, деталей костюмов и украшений к праздникам. Формировать умение использовать образец. Совершенствовать умение детей создавать объемные игрушки в технике оригами.

Прикладное творчество: работа с тканью. Формировать умение вдевать нитку в иголку, завязывать узелок; пришивать пуговицу, вешалку; шить простейшие изделия (мешочек для семян, фартучек для кукол, игольница) швом «вперед иголку». Закреплять умение делать аппликацию, используя кусочки ткани разнообразной фактуры (шелк для бабочки, байка для зайчика и т. д.), наносить контур с помощью мелка и вырезать в соответствии с задуманным сюжетом.

Прикладное творчество: работа с природным материалом. Закреплять умение создавать фигуры людей, животных, птиц из желудей, шишек, косточек, травы, веток, корней и других материалов, передавать выразительность образа, создавать общие композиции («Лесная поляна», «Сказочные герои»). Развивать фантазию, воображение.

Закреплять умение детей аккуратно и экономно использовать материалы.

Конструктивно-модельная деятельность

Формировать интерес к разнообразным зданиям и сооружениям (жилые дома, театры и др.). Поощрять желание передавать их особенности в конструктивной деятельности.

Учить видеть конструкцию объекта и анализировать ее основные части, их функциональное назначение.

Предлагать детям самостоятельно находить отдельные конструктивные решения на основе анализа существующих сооружений.

Закреплять навыки коллективной работы: умение распределять обязанности, работать в соответствии с общим замыслом, не мешая друг другу.

Конструирование из строительного материала. Учить детей сооружать различные конструкции одного и того же объекта в соответствии с их назначением (мост для пешеходов, мост для транспорта). Определять, какие детали более всего подходят для постройки, как их целесообразнее скомбинировать; продолжать развивать умение планировать процесс возведения постройки.

Продолжать учить сооружать постройки, объединенные общей темой (улица, машины, дома).

Конструирование из деталей конструкторов. Познакомить с разнообразными пластмассовыми конструкторами. Учить создавать различные модели (здания, самолеты, поезда и т. д.) по рисунку, по словесной инструкции воспитателя, по собственному замыслу.

Познакомить детей с деревянным конструктором, детали которого крепятся штифтами.

Учить создавать различные конструкции (мебель, машины) по рисунку и по словесной инструкции воспитателя.

Учить создавать конструкции, объединенные общей темой (детская площадка, стоянка машин и др.).

Учить разбирать конструкции при помощи скобы и киянки (в пластмассовых конструкторах).

Музыкальная деятельность

Продолжать приобщать детей к музыкальной культуре, воспитывать художественный вкус.

Продолжать обогащать музыкальные впечатления детей, вызывать яркий эмоциональный отклик при восприятии музыки разного характера.

Совершенствовать звуковысотный, ритмический, тембровый и динамический слух.

Способствовать дальнейшему формированию певческого голоса, развитию навыков движения под музыку.

Обучать игре на детских музыкальных инструментах.

Знакомить с элементарными музыкальными понятиями.

Слушание. Продолжать развивать навыки восприятия звуков по высоте в пределах квинты — терции; обогащать впечатления детей и формировать музыкальный вкус, развивать музыкальную память. Способствовать развитию мышления, фантазии, памяти, слуха.

Знакомить с элементарными музыкальными понятиями (темп, ритм); жанрами (опера, концерт, симфонический концерт), творчеством композиторов и музыкантов.

Познакомить детей с мелодией Государственного гимна Российской Федерации.

Пение. Совершенствовать певческий голос и вокально-слуховую координацию.

Закреплять практические навыки выразительного исполнения песен в пределах от до первой октавы до ре второй октавы; учить брать дыхание и удерживать его до конца фразы; обращать внимание на артикуляцию (дикцию).

Закреплять умение петь самостоятельно, индивидуально и коллективно, с музыкальным сопровождением и без него.

Песенное творчество. Учить самостоятельно придумывать мелодии, используя в качестве образца русские народные песни; самостоятельно импровизировать мелодии на заданную тему по образцу и без него, используя для этого знакомые песни, музыкальные пьесы и танцы.

Музыкально-ритмические движения. Способствовать дальнейшему развитию навыков танцевальных движений, умения выразительно и ритмично двигаться в соответствии с разнообразным характером музыки, передавая в танце эмоционально-образное содержание.

Знакомить с национальными плясками (русские, белорусские, украинские и т. д.).

Развивать танцевально-игровое творчество; формировать навыки художественного исполнения различных образов при инсценировании песен, театральных постановок.

Музыкально-игровое и танцевальное творчество. Способствовать развитию творческой активности детей в доступных видах музыкальной исполнительской деятельности (игра в оркестре, пение, танцевальные движения и т. п.).

Учить импровизировать под музыку соответствующего характера (лыжник, конькобежец, наездник, рыбак; лукавый котик и сердитый козлик и т. п.).

Учить придумывать движения, отражающие содержание песни; выразительно действовать с воображаемыми предметами. Учить самостоятельно искать способ передачи в движениях музыкальных образов.

Формировать музыкальные способности; содействовать проявлению активности и самостоятельности.

Игра на детских музыкальных инструментах. Знакомить с музыкальными произведениями в исполнении различных инструментов и в оркестровой обработке.

Учить играть на металлофоне, свирели, ударных и электронных музыкальных инструментах, русских народных музыкальных инструментах:

трещотках, погремушках, треугольниках; исполнять музыкальные произведения в оркестре и в ансамбле.

Образовательная область

«Физическое воспитание»

Содержание образовательной области «Физическое развитие» включает:

- приобретение опыта в следующих видах деятельности детей: двигательной, в том числе связанной с выполнением упражнений, направленных на развитие таких физических качеств, как координация и гибкость; способствующих правильному формированию опорно-двигательной системы организма, развитию равновесия, координации движения, крупной и мелкой моторики обеих рук, а также с правильным, не наносящем ущерба организму, выполнением основных движений (ходьба, бег, мягкие прыжки, повороты в обе стороны),

- формирование начальных представлений о некоторых видах спорта, овладение подвижными играми с правилами; становление целенаправленности и саморегуляции в двигательной сфере;

- становление ценностей здорового образа жизни, овладение его элементарными нормами и правилами (в питании, двигательном режиме, закаливании, при формировании полезных привычек и др.).

Формирование начальных представлений о здоровом образе жизни

Расширять представления детей о рациональном питании (объем пищи, последовательность ее приема, разнообразие в питании, питьевой режим).

Формировать представления о значении двигательной активности в жизни человека; умения использовать специальные физические упражнения для укрепления своих органов и систем.

Формировать представления об активном отдыхе.

Расширять представления о правилах и видах закаливания, о пользе закаливающих процедур.

Расширять представления о роли солнечного света, воздуха и воды в жизни человека и их влиянии на здоровье.

Физическая культура

Формировать потребность в ежедневной двигательной деятельности.

Воспитывать умение сохранять правильную осанку в различных видах деятельности.

Совершенствовать технику основных движений, добиваясь естественности, легкости, точности, выразительности их выполнения.

Закреплять умение соблюдать заданный темп в ходьбе и беге.

Учить сочетать разбег с отталкиванием в прыжках на мягкое покрытие, в длину и высоту с разбега.

Добиваться активного движения кисти руки при броске.

Учить перелезать с пролета на пролет гимнастической стенки по диагонали.

Учить быстро перестраиваться на месте и во время движения, равняться в колонне, шеренге, кругу; выполнять упражнения ритмично, в указанном воспитателем темпе.

Развивать психофизические качества: силу, быстроту, выносливость, ловкость, гибкость.

Продолжать упражнять детей в статическом и динамическом равновесии, развивать координацию движений и ориентировку в пространстве.

Закреплять навыки выполнения спортивных упражнений.

Учить самостоятельно следить за состоянием физкультурного инвентаря, спортивной формы, активно участвовать в уходе за ними.

Обеспечивать разностороннее развитие личности ребенка: воспитывать выдержку, настойчивость, решительность, смелость, организованность, инициативность, самостоятельность, творчество, фантазию.

Продолжать учить детей самостоятельно организовывать подвижные игры, придумывать собственные игры, варианты игр, комбинировать движения.

Поддерживать интерес к физической культуре и спорту, отдельным достижениям в области спорта.

Подвижные игры. Учить детей использовать разнообразные подвижные игры (в том числе игры с элементами соревнования), способствующие развитию психофизических качеств (ловкость, сила, быстрота, выносливость, гибкость), координации движений, умения ориентироваться в пространстве; самостоятельно организовывать знакомые подвижные игры со сверстниками, справедливо оценивать свои результаты и результаты товарищей.

Учить придумывать варианты игр, комбинировать движения, проявляя творческие способности.

Развивать интерес к спортивным играм и упражнениям (городки, бадминтон, баскетбол, настольный теннис, хоккей, футбол).

2.2 Описание вариативных форм, способов и средств реализации Программы с учетом возрастных и индивидуальных особенностей воспитанников

Одной из основных задач воспитания дошкольников является воспитание у них любви к Родине, родному городу. В Канске есть свои особенности исторического развития, специфические черты культуры и природы, составляющие тот феномен, который формирует в каждом человеке интерес и привязанность к родному городу, его окрестностям и пригородам. Помочь дошкольникам шире познакомиться с Канским районом, понять его историю, культуру и их взаимосвязь с предметами и объектами окружающей действительности и жизни общества, принять участие в созидательной деятельности помогает разработанная

Основные цели и задачи занятий по ознакомлению детей дошкольного возраста с историей и культурой Канского района.

Цели:

- формировать такие нравственные черты личности, как гордость за свой город, любовь к великим согражданам, уважение к труду создателей нашего района, интерес к окружающему миру, умение чувствовать себя в нем комфортно, умение ориентироваться в любой жизненной ситуации.
- через знакомство детей с произведениями литературы, архитектуры, театрального, изобразительного декоративно-прикладного искусства, посвященных Канску, развивать их творческие способности и навыки познавательной деятельности.

Задачи:

- воспитывать у детей эмоциональное отношение к Канску, чувства сопереживания, сострадания, ответственности, формировать интерес к общественной жизни города, района;
- расширять знания детей об окружающем их городе, о неразрывной связи человека с окружающей действительностью, о возможных последствиях нарушения этой взаимосвязи;
- познакомить детей с уникальными особенностями Канского района, наиболее известными достопримечательностями;
- учить детей описывать объекты, свои впечатления, давать оценку действиям и событиям.

Рабочая Программа реализует модель образовательного процесса, в которой представлены современные подходы к организации всех видов детской деятельности в соответствии с принятыми методами воспитания, обучения и развития детей раннего возраста, средствами образования, адекватными возрасту детей формами организации образовательной деятельности. Модель построена с учетом следующих компонентов образовательной системы, которые в реальном педагогическом процессе находятся во взаимосвязи:

- 1) образовательные области,
- 2) сквозные механизмы развития детей,
- 3) виды детской деятельности,
- 4) формы организации детских видов деятельности.

Модель образовательного процесса в подготовительной группе

Образовательные области	Сквозные механизмы развития	Приоритетные виды детской деятельности	Примеры форм организации детских видов деятельности
Физическое развитие	Игра, общение, познавательно-исследовательская деятельность	Двигательная	Утренняя гимнастика, подвижные развитие игры с правилами (в т. ч. народные), игровые упражнения,

			двигательные паузы, спортивные пробежки, соревнования и праздники, эстафеты, физкультурные минутки, занятия в спортивном зале и др.
Социально-коммуникативное развитие	Игра, общение, познавательно-исследовательская деятельность	Трудовая	Игровые ситуации, игры с правилами (дидактические (с предметами и игрушками, настольно-печатные, словесные, компьютерные), подвижные, народные), творческие игры
			Индивидуальные и подгрупповые поручения, дежурства, совместный (общий, коллективный) труд
			Беседы, коммуникативные ситуации, составление рассказов и сказок, творческие пересказы, разгадывание
Познавательное развитие	Игра, общение, познавательно-исследовательская деятельность		Наблюдения, экскурсии, решение проблемных ситуаций, опыты, экспериментирование, коллекционирование, моделирование, познавательно-исследовательские проекты, дидактические, конструктивные игры и др.
Речевое развитие	Игра, общение,	Восприятие	Рассказы, беседы,

	познавательно-исследовательская деятельность	художественной литературы и фольклора	пересказы, загадывание и разгадывание загадок, словесные и настольно-печатные игры с правилами, ситуативные разговоры, сюжетные (в т. ч. режиссерские) игры, речевые тренинги и др. Рассказывание, чтение, обсуждение, разучивание, инсценирование произведений, игры-драматизации, театрализованные игры, различные виды театра (теневой, бибабо, пальчиковый и пр.) и др.
Художественно-эстетическое развитие	Игра, общение, познавательно-исследовательская деятельность	Изобразительная, музыкальная, восприятие художественной литературы и фольклора	Мастерские детского творчества
			Выставки изобразительного искусства, вернисажи детского творчества, рассказы и беседы об искусстве, творческие проекты эстетического содержания, занятия в изостудии и др.
			Слушание и исполнение музыкальных произведений, музыкально-ритмические движения, музыкальные игры и импровизации, инсценировки,

			драматизации, занятия в музыкальном зале, организация детского оркестра и др.
--	--	--	---

Методы обучения

Для решения образовательных задач Программы используются словесные, наглядные, практические и другие методы обучения.

- *Словесные методы* используются, когда воспитателю требуется дать детям пояснения, рассказать сказку или о каком-либо явлении.

- *Наглядные методы* опираются на зрительное, слуховое, осязательное ознакомление детей с окружающим миром.

- *Практические методы* предполагают в процессе освоения нового материала не только слушание и наблюдение, но и выполнение детьми самостоятельных практических действий с предметами.

В последние годы широкое распространение получили так называемые *методы проблемного воспитания и обучения*. Специфика этих методов состоит в том, что педагог ставит перед детьми задачу открытого типа (имеющую не одно, а множество верных решений), или предлагает для обсуждения открытую проблему и создает условия для самостоятельного поиска способов ее решений на основе ранее приобретенных знаний умений. Проблемные методы активизируют мысль ребенка, развивают его инициативу, пробуждают у детей интерес к познанию, поэтому их использование дает лучшие результаты с точки зрения развития творческих способностей, чем предыдущие методы.

Формы организации образовательной деятельности при использовании данных методов также разнообразны - занятие, дидактическая игра, наблюдение, экспериментирование и др.

Решение образовательных задач Рабочей Программы осуществляется в игровой деятельности детей.

Игра является одновременно ведущей деятельностью детей и основной формой образовательной работы с дошкольниками.

Для обеспечения поддержки развития игровой деятельности детей Рабочей Программой предусмотрено:

- выделение времени и игрового пространства для самостоятельных игр детей;

- организация предметно-игровой среды с учетом индивидуальных предпочтений детей;

- поддержка самостоятельного характера игр, потребностей детей отражать в игровых темах и сюжетах круг знаний об окружающей действительности, эмоциональный опыт;

- стимулирование детского творчества в создании игровых замыслов и сюжетов;

- формирование у детей умения организовывать совместные игры со сверстниками и детьми разных возрастов;
- участие педагога в детских играх как равного партнера по игре;
- поощрение содержательных игровых диалогов как проявлений размышлений детей о действительности;
- формирование у детей в процессе игр познавательных мотивов, значимых для становления учебной деятельности;
- расширение спектра игровых интересов каждого ребенка за счет использования всего многообразия детских игр и пр.

В ходе реализации образовательных задач Рабочей Программы осуществляется поддержка инициативы и самостоятельности детей. Под самостоятельной деятельностью понимается свободная деятельность воспитанников в условиях созданной педагогами развивающей предметно-пространственной среды, обеспечивающей выбор каждым ребенком деятельности по интересам, позволяющей ему взаимодействовать со сверстниками или действовать индивидуально. Детская самостоятельность - это не столько умение ребенка осуществлять определенное действие без помощи посторонних и постоянного контроля со стороны взрослых, сколько инициативность и способность ставить перед собой новые задачи и находить их решения в социально приемлемых формах. Развитие самостоятельности как личностного качества в период дошкольного детства связано, в первую очередь, с развитием основных видов детской деятельности - сквозных механизмов развития ребенка.

Развитие самостоятельности и детской инициативы в сквозных механизмах развития ребенка

Виды деятельности	Содержание работы
Игровая	Игры дают возможность активному проявлению индивидуальности ребенка, его находчивости, сообразительности, воображения. Особое место занимают игры, которые создаются самими детьми, - творческие (в том числе сюжетно-ролевые). Игра как самостоятельная деятельность детей способствует приобретению ими опыта организации совместной деятельности на основе предварительного обдумывания, обсуждения общей цели, совместных усилий к ее достижению, общих интересов и переживаний. При организации игры педагог стремится к тому, чтобы дети могли проявить творческую активность и инициативу, помогает детям «погрузиться» в игровую ситуацию и решать возникшие вопросы самостоятельно.
Познавательно-	У дошкольников формируется арсенал способов

исследовательская	<p>познания: • наблюдение и самонаблюдение; • сенсорное обследование объектов; логические операции (сравнение, анализ, синтез, классификация, абстрагирование, сериация, конкретизация, аналогия); • простейшие измерения; экспериментирование с природными (водой, воздухом, снегом и др.) и рукотворными (магнитами, увеличительными стеклами и т.п.) объектами; просмотр обучающих фильмов или телепередач; • поиск информации в сети Интернет, в познавательной литературе и др. Организация условий для самостоятельной познавательно - исследовательской деятельности детей подразумевает работу в двух направлениях: во-первых, постоянное расширение арсенала объектов, отличающихся ярко выраженной многофункциональностью; во-вторых, предоставление детям возможности использовать самостоятельно обнаруженные ими свойства объектов в разнообразных видах деятельности (игре, конструировании, труде и пр.) и побуждение к дальнейшему их изучению. Педагог постоянно создает ситуации, удовлетворяющие потребности ребенка в познавательной деятельности и побуждающие активно применять свои знания и умения; ставит перед детьми все более сложные задачи, поддерживает желание преодолевать трудности, доводить начатое дело до конца.</p>
Коммуникативная	<p>Развитию коммуникативной деятельности (общения в процессе взаимодействия с взрослыми и сверстниками) следует уделяться особое внимание. Путь, по которому должно идти руководство развитием речи детей в целях формирования у них способности строить связанное высказывание. ведет от диалога между взрослым и ребенком, в котором взрослый берет на себя руководящую роль, направляя ход мысли и способы ее выражения, к развернутой монологической речи самого ребенка. Для поддержки речевой активности педагог проводит беседы с детьми, направляющие их внимание на воплощение интересных событий в словесные игры и сочинения самостоятельных рассказов и сказок. В беседе ребенок учится выражать свои мысли в речи, слушать собеседника. Для «пробуждения» детской инициативы педагоги задают детям разнообразные вопросы – уточняющие, наводящие, проблемные, эвристические, и др.</p>

Детская инициативность и самостоятельность поддерживается педагогами и в процессе организации других видов деятельности (активности) - трудовой, конструктивной, изобразительной, музыкальной, двигательной, восприятию художественной литературы и фольклора и т.д.

Педагогические условия поддержки детской инициативы в познавательном развитии

<p>Обеспечение использования собственных, в т. ч. «ручных» действий в познании различных количественных групп, дающих возможность накопления чувственного опыта предметно-количественного содержания.</p>	<p>Использование разнообразного дидактического материала, способствующего выполнению каждым ребенком действий с различными предметами, величинами</p>	
<p>Организация речевого общения детей, обеспечивающая самостоятельное использование слов, обозначающих математические понятия, явления окружающей действительности.</p>	<p>Организация обучения детей предполагающая использование ими совместных действий в освоении различных понятий. Для этого на занятиях формируются микрогруппы по 3-4 человека. Такая организация провоцирует активное речевое общение детей со сверстниками</p>	
<p style="text-align: center;">Организация разнообразных форм взаимодействия: «педагог – дети», «дети – дети».</p>		
<p>Позиция педагога при организации жизни детей в детском саду, дающая возможность самостоятельного накопления чувственного опыта и его осмысления. Основная роль воспитателя заключается в организации ситуаций для познания детьми отношений между предметами, когда ребенок сохраняет в процессе обучения чувство комфорта и уверенности в</p>	<p>Психологическая перестройка позиции педагога на личностно-ориентированное взаимодействие с ребенком в процессе обучения, содержанием которого является формирование у детей средств и способов приобретения знаний в ходе специально организованной самостоятельной деятельности.</p>	<p>Фиксация успеха, достигнутого ребенком. Его аргументация создает положительный эмоциональный фон для проведения обучения, способствует возникновению познавательного интереса.</p>

Одной из основных образовательных задач Рабочей Программы является индивидуализация образовательного процесса. Взаимосвязь индивидуальных и групповых стратегий образования - важнейшее условие реализации личностно - ориентированного подхода в дошкольном образовании. Под индивидуальной образовательной стратегией понимается система дидактических мер, обеспечивающих полноценное развитие ребенка в соответствии с его индивидуальными особенностями и социальным заказом его родителей (или их законных представителей).

Вариативность образовательных технологий, гибкость использования педагогических методов и приемов, используемых в Рабочей Программе, обеспечивают многогранность развития дошкольников с учетом их индивидуальных особенностей. Роль педагога состоит в создании условий для свободной творческой деятельности детей и организации образовательного процесса методом реального сотворчества (с педагогом, родителями, другими детьми) в разных формах взаимодействия.

Деятельность педагога направляется, в первую очередь, на индивидуальную помощь ребенку в планировании своей деятельности, на консультирование по применению тех или иных информационных источников и дидактических пособий. Важнее не то, что знают и умеют воспитанники группы, а как они умеют реализовывать свой личностный потенциал в соответствии с индивидуальными способностями. Педагогу отводится роль помощника, партнера по общему делу и консультанта. Он выполняет сложную задачу создания оптимальных условий для самореализации ребенка как свободной личности в «умном», гибком, комфортном образовательном пространстве.

В целях обеспечения индивидуализации образовательного процесса особое внимание в Рабочей Программе уделяется:

- поддержке интересов ребенка со стороны взрослых, поощрению вопросов, инициативы и самостоятельности детей в различных культурных практиках;
- ознакомлению родителей с задачами индивидуального развития детей, методами, средствами и формами их реализации; согласование с родителями маршрутов индивидуального развития ребенка; учет конструктивных пожеланий родителей «во благо» ребенка.

2.3 Проектирование образовательного процесса в соответствии с контингентом воспитанников, их индивидуальными и возрастными особенностями, состоянием здоровья

Оптимальные условия для развития ребенка – это продуманное соотношение свободной, регламентируемой и нерегламентированной (совместная деятельность педагогов и детей и самостоятельная деятельность детей) форм деятельности ребенка

Образовательная деятельность вне организованных занятий обеспечивает максимальный учет особенностей и возможностей ребенка, его интересы и склонности. В течение дня во всех возрастных группах предусмотрен определенный баланс различных видов деятельности:

Возраст детей	Регламентируемая деятельность	Нерегламентированная деятельность, час	
		совместная	самостоятельная
6 – 7 лет	2 – 3 по 30 мин	6 – 6,5	2,5 – 3,5

Формы организации непосредственно-образовательной деятельности:

- для детей с 5 до 7 лет - подгрупповые, фронтальные

Конкретное содержание указанных образовательных областей зависит от возрастных и индивидуальных особенностей детей, определяется целями и задачами программы и реализуется в различных видах деятельности (общении, игре, познавательно-исследовательской деятельности - как сквозных механизмах развития ребенка)

- игровая, включая сюжетно-ролевую игру, игру с правилами и другие виды игры,
- коммуникативная (общение и взаимодействие со взрослыми и сверстниками),
 - познавательно-исследовательская (исследования объектов окружающего мира и экспериментирования с ними),
 - восприятие художественной литературы и фольклора,
 - самообслуживание и элементарный бытовой труд (в помещении и на улице),
 - конструирование из разного материала, включая конструкторы, модули, бумагу, природный и иной материал,
 - изобразительная (рисование, лепка, аппликация),
 - музыкальная (восприятие и понимание смысла музыкальных произведений, пение, музыкально-ритмические движения, игры на детских музыкальных инструментах);
 - двигательная (овладение основными движениями) формы активности ребенка.

2.4 Особенности взаимодействия с семьями воспитанников

Установления взаимосвязи дошкольных групп и семьи является решающим условием обновления системы дошкольного образования. Основной целью установления взаимоотношений дошкольной группы и семьи является создание единого пространства семья - детский сад, в котором всем участникам педагогического процесса будет комфортно, интересно, безопасно, полезно и эмоционально благополучно.

С целью построения эффективного взаимодействия семьи и дошкольных групп созданы следующие условия:

- Социально-правовые: построение всей работы основывается на федеральных, региональных, муниципальных нормативно-правовых документах, а также с Уставом, договорами сотрудничества, регламентирующими и определяющими функции, права и обязанности семьи и дошкольного образовательного учреждения;

- Информационно-коммуникативными: предоставление родителям возможности быть в курсе реализуемых программ, быть осведомленными в вопросах специфики образовательного процесса, достижений и проблем в развитии ребенка, безопасности его пребывания в дошкольных группах;

- Перспективно-целевые: наличие планов работы с семьями на ближайшую и дальнейшую перспективу, обеспечение прозрачности и доступности для педагогов и родителей в изучении данных планов, предоставление права родителям участвовать в разработке индивидуальных проектов, программ и выборе точек пересечения семьи и дошкольных групп в интересах развития ребенка;

В основу совместной деятельности семьи и дошкольного учреждения заложены следующие принципы:

- единый подход к процессу воспитания ребёнка;
- открытость дошкольного учреждения для родителей;
- взаимное доверие во взаимоотношениях педагогов и родителей;
- уважение и доброжелательность друг к другу;
- дифференцированный подход к каждой семье;
- равно ответственность родителей и педагогов.

Система взаимодействия с родителями включает:

- ознакомление родителей с результатами работы дошкольных групп на общих родительских собраниях, анализом участия родительской общественности в жизни дошкольной группы;

- ознакомление родителей с содержанием работы дошкольной группы, направленной на физическое, психическое и социальное развитие ребенка;

- участие в составлении планов: спортивных и культурно-массовых мероприятий, работы родительского комитета

- целенаправленную работу, пропагандирующую общественное дошкольное воспитание в его разных формах;

- обучение конкретным приемам и методам воспитания и развития ребенка в разных видах детской деятельности на семинарах-практикумах, консультациях и открытых занятиях.

Перспективный план по взаимодействию с родителями в старшей группе на 2022-2023 гг.

Цель: создать в детском саду необходимые условия для развития ответственных взаимоотношений с семьями воспитанников, обеспечивающих целостное развитие личности дошкольника, повысить компетентность родителей в области воспитания.

Месяц	Мероприятия
Сентябрь	<ul style="list-style-type: none"> - Родительское собрание «Возрастные особенности детей 5-7 лет. Организация образовательного процесса в старшей группе» - Проведение анкетирования, с целью получения новых сведений о родителях. - Папки передвижки: «Что почитать ребенку на ночь», Воспитание заботливости в семье» - Памятка родителям «Правила для родителей» - Творческий семейный конкурс. Фотовыставка «Незабываемые дни лета»
Октябрь	<ul style="list-style-type: none"> -Индивидуальные беседы: «Режим дня и его значение в жизни ребёнка», «Как одевать ребенка» -Буклеты для родителей «Физическое развитие дошкольника» -Конкурс поделок из овощей, фруктов, семян «Дары осени» -Калейдоскоп добрых дел: совместное изготовление родителями и детьми атрибутов в центр ряженья.
Ноябрь	<ul style="list-style-type: none"> -Индивидуальные беседы «Культура поведения ребёнка в детском саду, в общественных местах и дома» -Буклет для родителей «Чем занять ребёнка в выходные» - Оформление стенда «Уголок здоровья» Информация «Профилактика ОРВИ» «Вакцинация против гриппа «ЗА» и «ПРОТИВ» - Оформить стенд к «Дню матери» - Памятки для родителей «По созданию благоприятной семейной атмосферы», «Как отвечать на детские вопросы» -Конкурс поделок «Наш друг-Светофор»
Декабрь	<ul style="list-style-type: none"> -Папка - передвижка «Здравствуй, Зимушка Зима!», «Новый год в детском саду и дома» -Консультации: «Безопасный Новый год» -Творческий семейный конкурс «Лучшее Новогоднее украшение для группы» -Индивидуальные беседы «Чем занять ребенка в зимние каникулы?» - Памятка «Воспитание культурно – гигиенических навыков»
Январь	<ul style="list-style-type: none"> -Родительское собрание «Развитие речи детей средствами Кейс-технологий» -Папка – передвижка «Осторожно, гололед» - Анкетирование «Как вы используете часы общения с ребенком» - Буклет «Где найти витамины зимой» - Памятка «Играем дома всей семьей» - Калейдоскоп добрых дел: «Наши меньшие друзья!»,

	изготовление родителями и детьми кормушек для птиц.
Февраль	-Индивидуальные беседы «Взрослый мир в детских мультфильмах» -Фотогазета «Как мы всей семьей катались на лыжах, коньках, санках» -Творческая выставка «Мой папа лучше всех» - Совместное создание в группе огорода «Что посадим в огороде»
Март	-Творческая выставка детских работ «Моя мама самая красивая» -Индивидуальные беседы «Чтение и рассказывание сказок для развития речи ребенка» - Советы родителям: «Читайте вместе с ребёнком», «Игры и упражнения по развитию речи». -Наглядный материал «Книга – лучший друг детей» Привлекать родителей и детей к совместным семейным чтениям детской дошкольной литературы, воспитывать любовь к книге.
Апрель	-Консультации «Пальчиковые игры», «Почему ребенок обманывает: ложь и фантазия» - Буклет для родителей «День космонавтики». - Творчески семейный конкурс «Волшебный космос» - Беседы «Компьютер и телевизор: за и против» -Буклеты «Не играй со Спичками – это опасно!», «Знайте и соблюдайте правила пожарной безопасности», «Что делать в случае пожара»
Май	-Родительское собрание. Доклад «Что мешает нашим детям быть самостоятельными». Итоги. «Вот и стали мы на год взрослее» -Фотовыставка «Из жизни нашей группы». - Консультации «Организация совместного семейного отдыха на природе», «Как избежать неприятностей на природе» - Индивидуальные беседы «Режим дня в детском саду на летний период» -Памятка «Рекомендации по безопасности детей в летний период».

2.5 Комплексно-тематическое планирование

№ п/п	Тема недели	Дата	Развернутое содержание работы
1. 2.	Здравствуй детский сад! (адаптационный период)	05.09.22. – 09.09.22. 12.09.22. – 16.09.22.	День знаний. 1 сентября. Развитие познавательного интереса, интереса к детскому саду, книгам. Закрепление знаний детей о детском саде, о том, зачем нужно получать знания, кто и чему научит в детском саду, о школьных

			принадлежностях и т.д. Познавательльно-игровая викторина «День знаний»
3.	Я и моя семья. Семейные традиции.	19.09.22. – 23.09.22.	Формирование знаний детей о том, что наша группа – это одна большая семья и мы должны жить дружно. Формирование представлений о своей семье. Формирование умения называть своё имя, имена членов своей семьи. Формирование навыков использования в речи вежливых слов и выражений. Изготовление альбома с семейными фотографиями детей.
4.	Профессии	26.09.22. – 30.09.22.	Формирование первичных представлений и положительного отношения к профессии воспитателя, другим профессиям дошкольных работников, детскому саду как ближайшему социуму. Развитие интереса к различным профессиям, в частности к профессиям родителей и месту их работы. Выставка работ «Кем я хочу стать».
5.	Осень ранняя пришла, мы ее встречаем	03.10.22. – 07.10.22.	Расширение знаний детей об осени. Закрепление знаний о временах года, последовательности месяцев в году. Продолжение знакомства с сельскохозяйственными профессиями. Закрепление знаний о правилах безопасного поведения в природе. Познавательный проект «Кладовая земли» Познавательно – игровая викторина «Осень, в гости просим»
6.	Осень Хлеб всему –голова!	10.10.22. – 14.10.22.	Продолжать расширять знания детей о хлебе: процесс выращивания (кто его выращивает, и люди каких профессий помогают хлеборобам; какие орудия и машины используются при выращивании и уборке злаков, их переработке). Процесс изготовления хлеба и хлебопродуктов. Дать представления о том, как выращивали хлеб в старину. Воспитывать бережное отношение к хлебу, уважение к людям вырастившим

			его. Лепка из соленого теста «Хлебобулочные изделия» Квест – игра Путешествие в мастер град «Остановка «Хлебная площадь»
7.	Безопасность глазами детей.	17.10.22. – 21.10.22.	Формирование у детей осознанного выполнения правил поведения, обеспечивающих сохранность их жизни и здоровья в современных условиях улицы, транспорта, природы, быта. Знакомить детей с правилами дорожного движения и правилами безопасного поведения на улице. Формировать умение у детей правильно вести себя в таких опасных ситуациях, как контакты с чужими людьми. Разработка с детьми правил безопасного поведения в группе и на участке ДОУ.
8.	Дары осени	24.10.22. – 28.10.22.	Воспитание бережного отношения к природе. Расширение представлений об особенностях отражения осени в произведениях искусства (поэтического, изобразительного, музыкального). Развитие интереса к изображению осенних явлений в рисунках, аппликации. Осеннее развлечение «Что нам осень подарит» Проект «Культура питания»
9.	День народного единства.	31.10.22. – 04.11.22.	Расширение представлений детей о родной стране, о государственных праздниках. Сообщение детям элементарных сведений об истории России. Углубление и уточнение представлений о Родине – России. Поощрение интереса детей к событиям, происходящим в стране, воспитание чувства гордости за её достижения. Квест-игра «День рождение России»
10.	История возникновения моего села	07.11.22. – 11.11.22.	Расширение представлений детей о родном крае. Продолжение знакомства с достопримечательностями региона, в котором живут дети. Воспитание любви к

			«малой Родине», гордости за достижения своей страны. Рассказы детям о том, что Земля – наш общий дом, на Земле много разных стран, важно жить в мире со всеми народами, знать и уважать их культуру, обычаи и традиции. Изготовление домиков для макета села.
11.	Моя страна-Россия. Столица нашей родины.	14.11.22. – 18.11.22.	Расширение представлений детей о родной стране, о государственных праздниках. Сообщение детям элементарных сведений об истории России. Закрепление знаний о флаге, гербе и гимне России. Воспитание уважения к людям разных национальностей и их обычаям. Познавательный проект «Моя малая Родина» Изготовление совместно с детьми игры «Чей дом»
12.	День матери (23 ноября – 110 лет со дня рождения Н.Носова)	21.11.22. – 25.11.22.	Формирование представлений детей о значении мамы в семье. Воспитание уважения, бережного отношения к матери. Изготовление подарка для мамы. Разучивание стихов о маме.
13.	Домашние и дикие животные	28.11.22. – 02.11.22.	Расширить и углубить представление детей о диких и домашних животных. Рассказать об особенностях приспособления животных и птиц к среде обитания. Воспитывать бережное отношение к животным и природе. Изготовление макета «Разнообразие животного мира».
14.	Зимние забавы. Виды спорта	05.12.22. – 09.12.22.	Формирование представлений детей о зимних подвижных русских народных играх. Воспитание уважения к народным традициям. Создание эмоционально положительного климата в группе и в саду. Развитие у детей желания играть вместе с воспитателем в подвижные игры. Извлечение «Зимние игры – забавы». Исследовательский проект «Что мы

			знаем о воде»
15.	Зимушка хрустальная. Животные севера.	12.12.22. – 16.12.22.	Расширение представлений о зиме. Формирование представлений о безопасном поведении зимой. Формирование исследовательского и познавательного интереса в ходе экспериментирования с водой и льдом. Расширение представлений о сезонных изменениях в природе (изменения в погоде, растения зимой, поведение зверей и птиц). Расширить и углубить представление детей о диких животных и птицах северных стран. Рассказать об особенностях приспособления животных и птиц к среде обитания. Экспериментальная деятельность «Тает не тает» (опыты с водой и льдом) Изготовление макета Арктики с помощью детей.
16.	Скоро, скоро новый год	19.12.22. – 23.12.22.	Привлечение детей к активному и разнообразному участию в подготовке к празднику и его проведении. Поддержание чувства удовлетворения, возникающего при участии в коллективной предпраздничной деятельности. Знакомство дошкольников с основами праздничной культуры. Продолжение знакомства с традициями празднования нового года в различных странах. Коллективная работа « Новогоднее волшебство».
17.	Наступает новый год	26.12.22. – 30.12.22.	Организация всех видов детской деятельности вокруг темы «Нового года» и новогоднего праздника. Праздник «Новый год»
18.	Знакомство с народными традициями «Калядки»	09.01.23. – 13.01.23.	Ознакомление детей с народной культурой и традициями Колядок. Создание атмосферы радости приобщения к традиционному народному

			гулянию. Вовлечение детей принять участие в колядках; знакомить с различными жанрами устного народного творчества (колядками, закличками). Русские народные посиделки «Как на Руси Новый год встречали»
19.	Как зимуют птицы	16.01.23. – 20.01.23.	Обогатить и закрепить знания и представления детей о птицах. Совершенствовать представления детей о домашних птицах (разнообразие видов, подвидов, внешний вид, повадки, корм). Формировать экологические представления. Рассказать детям о том, как зимуют птицы, что кушают, как согреваются. Формировать бережное отношение окружающему миру. Групповое изготовление кормушки для участка.
20.	Проказы матушки зимы	23.01.23. – 27.01.23.	Расширение представлений детей о зиме. Формирование у детей представлений о зимних природных явлениях, забавах: катание с горки, катание на санках, лепка снеговика. Воспитание бережного отношения к природе. Формирование умения замечать красоту зимней природы. Зимняя музыкальная сказка «Сказка, сказка приходи»
21.	Игрушки из бабушкиного сундука	30.01.23. – 03.02.23.	Русские народные игрушки. Формировать представление о народной игрушке, народных промыслах и народных играх. Воспитывать характер, ум, волю. Развивать нравственные чувства. Воспитывать интерес к народному творчеству. Воспитывать бережное отношение к игрушкам. Изготовление тряпичной куклы.
22.	Неделя художественног о творчества и театра.	06.02.23. – 10.02.23.	Формировать знания о театре, вызвать интерес к театральной игре путем активного вовлечения детей в игровые действия. Формировать желание попробовать себя в разных ролях. Развивать умение у детей создавать творческие группы для

			подготовки и проведения спектаклей. Книжкина больница (Ремонтируем книги с детьми)
23.	Что за прелесть, эти сказки!	13.02.23. – 17.02.23.	Познакомить детей с историей возникновения бумаги, книги. Выявить знание детских сказок через различные виды игр. Развивать мышление, умение отгадывать загадки, придумывать свои. Привлечь родителей к совместному творчеству в рамках «Книжкиной недели». Воспитывать желание к постоянному общению с книгой и бережному отношению к ней. Экскурсия в библиотеку. Проект «В гостях у времени»
24.	Защитники отечества (20 февраля – 26 февраля «Масленица»)	20.02.23. – 24.02.23.	Расширение представлений детей о российской Армии. Рассказы о трудной, но почётной обязанности защищать Родину, охранять её спокойствие и безопасность; о том, как в годы войн храбро сражались и защищали нашу страну от врагов прадеды, деда, отцы. Воспитание в духе патриотизма, любви к Родине. Знакомство с разными родами войск, боевой техникой. Расширение гендерных представлений, формирование у мальчиков стремления быть сильными, смелыми, стать защитниками Родины; воспитание у девочек уважения к мальчикам как будущим защитникам Родины. Праздник «23 февраля» Изготовление открыток для пап.
25	Традиции и обычаи народов России	27.02.23. – 03.03.23.	Знакомство детей с народными традициями и обычаями. Расширение представлений об искусстве, традициях и обычаях народов России. Продолжение знакомства с народными песнями, плясками. Расширение представлений о разнообразии народного искусства, художественных промыслов (различные виды материалов, разные регионы нашей страны и мира). Воспитание интереса к искусству родного края; любви и

			бережного отношения к произведениям искусства. Праздник «Проводы зимы» (Масленица).
26	Мамин день	06.03.23. – 10.03.23.	Организация всех видов детской деятельности вокруг темы семьи, любви к маме, бабушке. Воспитания уважения к воспитателям. Расширение гендерных представлений, воспитание у мальчиков представлений о том, что мужчины должны внимательно и уважительно относиться к женщинам. Привлечение детей к изготовлению подарков маме, бабушке, воспитателям. Воспитание бережного и чуткого отношения к самым близким людям, формирование потребности радовать близких добрыми делами. Праздник «8 марта». Изготовление открыток для мам.
27.	Какие краски у весны	13.03.23. – 17.03.23.	Формирование у детей обобщенных представлений о весне, приспособленности растений и животных к изменениям в природе. Воспитывать бережное отношение к природе, умение замечать красоту весенней природы. Выставка детских рисунков «Весна-красна» Мастер-класс для родителей Открытка на День рождение детского сада
28.	Неделя ПДД (Транспорт).	20.03.23. – 24.03.23.	Выявить у детей знания о транспорте, правилах поведения пешеходов, пассажиров, дорожных знаков. Напомнить детям правила перехода проезжей части улицы, объяснить значение некоторых дорожных знаков, убедить детей в том, что их безопасность на улице зависит от того, насколько хорошо они знают и выполняют правила дорожного движения. Закреплять понятия об общественном транспорте, правилах пользования им и поведения в нем.

			Игровая викторина «Зеленый, Желтый, Красный».
29.	Увидел скворца-весна у крыльца	27.03.23. – 31.03.23.	Расширение знаний о характерных признаках весны; о прилёте птиц; о связи между явлениями живой и неживой природы и сезонными видами труда; о весенних изменениях в природе. Познавательная - игровая викторина «Ласточка с весной...» Проект «Его величество электричество»
30.	Я вырасту здоровым (7 апреля «Благовещение»)	03.04.23. – 07.04.23.	Расширение представлений о здоровье и важных компонентах здорового образа жизни (правильное питание, движение, сон) и факторах, разрушающих здоровье, воспитание стремления вести здоровый образ жизни. Развитие представлений об особенностях функционирования и целостности человеческого организма, приучение детей к внимательному отношению к собственному здоровью, учитывать особенности своего организма и здоровья (аллергия, плохое зрение и т.п.). Проект «Быть здоровыми все могут, спорт и отдых нам помогут» Спортивное мероприятие «Спорт и здоровье» Праздник «Благовещение»
31.	«Этот загадочный космос». (Пасха 16 апреля)	10.04.23. – 14.04.23.	Сформировать у детей понятия «космос», «Вселенная». Объяснить д., что представляет собой вселенная. Закрепить знания д. о том, что они живут на планете Земля; в космосе есть другие планеты. Дать элементарное понятие о планетах. Развивать у детей любознательность, познавательный интерес, память, речь, творческое воображение. Познавательный проект «Этот загадочный космос». Праздник «Посвященный дню Космонавтики»

32.	Юный эколог. Дети друзья природы. (22 марта день водных ресурсов)	17.04.23. – 21.04.23.	<p>Рассказать о всемирном дне Земли и водных ресурсов. Воспитывать бережное отношение к водным ресурсам. Расширять знания детей о свойствах и качествах воды: прозрачная, без запаха, бесцветная, льётся, но может менять эти свойства; не имеет формы, но может занимать ту, в которую попадёт. Продолжать знакомить с водными обитателями и растительностью. Формировать представление о необходимости воды, о значении её для всех (человека, растений, животных) живущих на Земле. Развивать мыслительные процессы, умение делать выводы: «отчего у меня так получилось».</p> <p>Проведение исследований «Вода вокруг нас»</p>
33.	Неделя экологии	24.04.23. – 28.04.23.	<p>Формирование системы экологических знаний и представлений. Развитие эстетических чувств. Участие детей в посильной для них деятельности по уходу за растениями и животными, по охране и защите природы. Способствовать пониманию роли человека в природе, восприятию его как части природы; развитию способности и желания отображать впечатления от общения с природой в художественно-творческой деятельности.</p> <p>Экскурсия по территории ДОУ. Посев, уход и наблюдение за всходами растений.</p>
34.	Этот день победы!	01.05.23. – 05.05.23.	<p>Воспитание детей в духе патриотизма, любви к Родине. Знакомство с «военными» профессиями. Воспитание любви к Родине. Формирование первичных гендерных представлений (воспитание в мальчиках стремления быть сильными, смелыми, стать защитниками Родины).</p> <p>Викторина «Наша армия сильна – защищает всех она».</p>

35.	День победы! Герои великой отечественной войны.	08.05.23. – 12.05.23.	Расширение знаний о героях ВОВ, о победе нашей страны в войне. Знакомство с памятниками героям ВОВ. Рассказы детям о воинских наградах прадедушек, прабабушек. Рассказы о преемственности поколений защитников Родины: от былинных богатырей до героев ВОВ. Проект «Никто не забыт, ничто не забыто» Праздник «9 мая»
36.	Животные и растения разных континентов	15.05.23. – 19.05.23.	Формировать у детей представления о животном и растительном мире жарких и холодных континентов – Африка, Антарктика. Развивать логическое и образное мышление, внимание, память, воображение, речь. Воспитывать любопытность и любовь к природе. Познавательно-игровое мероприятие «Угадай откуда?» Проект «Я и моя семья»
37. 38.	До свидания, детский сад! Здравствуй, лето!	22.05.23. – 26.05.23. 29.05.23. – 31.05.23.	Обобщить и систематизировать представление детей о лете как времени года по основным, существенным признакам: продолжительность дня и ночи, температурные условия, явления погоды (гроза, радуга, молния, солнцепек), состояние растений (рост и цветение, созревание ягод и плодов), особенности жизнедеятельности насекомых. Выпускной бал Игровое развлечение «Здравствуй лето»

III Организационный раздел

3.1 Материально-техническое обеспечение

В группе имеется все необходимое для полноценного функционирования помещения: раздевальная, игровая, туалетная, умывальная.

Все базисные компоненты развивающей среды детства включают оптимальные условия для полноценного физического, познавательного,






речевого, социально-коммуникативного, художественно-эстетического развития детей.

Расположение мебели и пособий обеспечивает ребенку постоянный визуальный контакт со взрослыми. Рационально организованное пространство игровой комнаты позволяет воспитателю не прерывать деятельности детей, а самому переходить от одной группы к другой, осуществляя развитие игровой ситуации, помогать в решении проблем, неизбежно возникающих в общении между детьми, являясь активным участником и полноправным партнером детских игр и занятий.

Группа оснащена необходимой методической литературой и литературными произведениями различных фольклорных жанров для использования в работе с дошкольниками. Микросреда в каждой возрастной группе включает совокупность образовательных областей, обеспечивающих разностороннее развитие детей с учётом их возрастных и индивидуальных особенностей по основным направлениям - физическому, социально-личностному, познавательно-речевому и художественно-эстетическому.

Материальная база периодически преобразовывается, трансформируется, обновляется для стимулирования физической, творческой, интеллектуальной активности детей. Все это позволяет воспитателю организовывать работу по сохранению и укреплению здоровья детей, созданию положительного психологического климата в детских коллективах, а также по всестороннему развитию каждого ребенка.

Вид среды	Оборудование, развивающее значение
Развивающая игровая	Значение: <ul style="list-style-type: none"> • Развитие восприятия, внимания, памяти, мышления, • Систематизация знаний, развитие мыслительных процессов детей, • Закрепление представлений детей об окружающем мире.
	Матрешка, Набор кубиков среднего размера, Набор кубиков большого размера, Дидактический набор из деревянных брусочков разных размеров, Крупногабаритный пластмассовый конструктор из кирпичей и половинок кирпичей с креплением, Муляжи фруктов и овощей.
	Фигурки животных, птиц, насекомых Комплект книг для групп старшего возраста, Куклы, Комплекты одежды для кукол, Коляски для кукол,

	<p>Комплект столовой посуды для игры с куклой, Грузовые, легковые автомобили. Воздушный и водный транспорт</p>
Здоровьесберегающая	<p>Значение:</p> <ul style="list-style-type: none">  улучшение состояния здоровья и качества жизни детей в процессе учебной деятельности, пропаганда здорового образа жизни;  создание адекватных условий для развития, обучения, оздоровления детей и повышение двигательной активности и умственной работоспособности;  создание положительного эмоционального настроения и снятие психоэмоционального напряжения.
	<p>Комплект мячей, Обруч пластмассовый (средний), Коврик массажный, Кегли, Мячи резиновые (комплект), Игра «Городки» Бадминтон Кольцеброс Скакалки Контейнеры для хранения игрушек и материалов.</p>
Художественно-эстетическая	<p>Значение:</p> <ul style="list-style-type: none">  способствует пониманию детьми прекрасного, формированию эстетического, художественного вкуса, отношения к окружающему миру, формированию художественно-творческих способностей;  активизация творческого потенциала ребенка.
	<p>Комплект элементов костюмов для уголка ряжения, Контейнеры для хранения игрушек и материалов, Музыкальные молоточки, Барабан, Бубны, Маракасы, Металлофон, Елка искусственная, Набор елочных игрушек, Бумага для рисования, Бумага цветная (одно- и двусторонняя), Картон, Клей-карандаш,</p>

	Клей ПВА Стаканчики пластмассовые, Краски, Гуашь, Акварельные краски, Кисточки беличьи, Карандаши цветные, Мелки восковые, Фломастеры, Шаблоны, Ножницы, Пластилин, Доска для работы с пластилином, Фартук детский.
--	--

Характеристика развивающей предметно-пространственной среды

Критерии	Характеристика
1.Насыщенность (соответствие возрастным возможностям детей и содержанию Программы)	1.1.Обеспечение игровой, познавательной, исследовательской и творческой активности всех воспитанников, экспериментирование с доступными детям материалами (в том числе с песком и водой)
	1.2.Обеспечение двигательной активности, в том числе развитие крупной и мелкой моторики, участие в подвижных играх и соревнованиях
	1.3.Эмоциональное благополучие детей во взаимодействии с предметно-пространственным окружением;
	1.4.Возможность самовыражения детей
2.Трансформируемость	2.1.Возможность изменений предметно-пространственной среды в зависимости от образовательной ситуации, в том числе от меняющихся интересов и возможностей детей
3.Полифункциональность материалов (возможность разнообразного использования различных составляющих предметной среды)	3.1.Наличие детской мебели, матов, мягких модулей, ширм
	3.2.Наличие полифункциональных (не обладающих жестко закрепленным способом употребления) предметов, в том числе природных материалов, пригодных для использования в разных видах детской активности (в том числе в качестве предметов-заместителей в детской игре)
4.Вариативность	4.1.Наличие различных пространств (для игры, конструирования, уединения)
	4.2.Наличие разнообразных материалов, игр,

	игрушек и оборудования, обеспечивающих свободный выбор детей
	4.3.Периодическая сменяемость игрового материала, появление новых предметов, стимулирующих игровую, двигательную, познавательную и исследовательскую активность детей
5.Доступность	5.1.Свободный доступ детей к играм, игрушкам, материалам, пособиям
6.Безопасность	6.1.Соответствие требованиям по обеспечению надежности и безопасности

Программно-методическое обеспечение педагогического процесса

Всё содержание воспитательного и образовательного процесса в рабочей программе выстроено в соответствии с Примерной основной инновационной общеобразовательной программой дошкольного образования «От рождения до школы» под ред. Н.Е. Вераксы, Т.С. Комаровой, Э.М. Дорофеевой, М. «Мозаика-Синтез», 2020 (соответствует ФГОС)

Список используемой литературы

Перечень программ и технологий

- Образовательная инновационная программа дошкольного образования «От рождения до школы», в соответствии с ФГОС, под редакцией Н.Е. Вераксы, Т. С. Комаровой, Э.М. Дорофеевой.- М.: Мозаика-Синтез, 2020 г.
- Тимофеева Л. Л., Корнеичева Е. Е., Грачева Н. И. Планирование образовательной деятельности в ДОО. Подготовительная группа (6-7 лет).. - М.: Центр педагогического образования, 2015 г.
- Лободина Н. В. Комплексные занятия по программе «От рождения до школы» (под редакцией Н.Е. Вераксы, Т.С. Комаровой, М.А. Васильевой) Старшая группа (5-7 лет). - Волгоград Изд.: «Учитель», 2014 г.
- Безруких М. М. Ступеньки к школе. Образовательная программа дошкольного образования / М. М. Безруких, Т. А. Филиппова. – М.: Дрофа, 2018 г.
- Безруких М. М. Методические рекомендации и календарно-тематическое планирование: книга для педагогов и родителей / М. М. Безруких, Т. А. Филиппова. – М.: Дрофа, 2018 г.
- Безруких М. М. Ступеньки к школе: книга для педагогов и родителей / М. М. Безруких, Т. А. Филиппова. – М.: Дрофа, 2010 г.
- Программы, технологии и пособия по образовательной области «Речевое развитие»
 - Ушакова О. С. Ознакомление дошкольников с литературой и развитие речи: Методическое пособие. - М.: ТЦ Сфера, 2015 г.

- Ушакова О. С. Программа развития речи дошкольников. – М.: ТЦ Сфера, 2017 г.
- Ушакова О. С. Развитие речи детей 5-7 лет (Программа, конспекты занятий, методические рекомендации). - М.: ТЦ Сфера, 2014 г.
- Гуськова А. А. Подвижные и речевые игры для детей 5-7 лет: развитие моторики, коррекция координации движений и речи. – Волгоград: Учитель, 2011 г.
- Ельцова О. М. Основные направления и содержание работы по подготовке детей к обучению грамоте: Учебно-методическое пособие. – Санкт-Петербург: ДЕТСТВО-ПРЕСС, 2011 г.
- Микхнева Н. Ю., Мартин И. В. Дидактические игры и упражнения для развития речи дошкольников. – СПб.: ООО «ИЗДАТЕЛЬСТВО «ДЕТСТВО-ПРЕСС», 2016 г.
- Овчинникова Т. С. Артикуляционная и пальчиковая гимнастика на занятиях в детском саду. – СПб.: КАРО, 2008 г.
- Лазаренко О. И. Артикуляционно-пальчиковая гимнастика. Комплекс упражнений. – М.: Айрис-пресс, 2011 г.

Программы, технологии и пособия по образовательной области «Социально- коммуникативное развитие»

- Лопатина А. Беседы и сказки о семье для детей и взрослых.
- Саулина Т. Ф. Знакомим дошкольников с правилами дорожного движения (3-7 лет). - М.: Мозаика – Синтез 2015 г.
- Белая К. Ю. Формирование основ безопасности дошкольников» (2-7 лет). - М.: Мозаика-Синтез, 2015 г.
- Жучкова Г. Г. Нравственные беседы с детьми 6 – 7 лет. Занятия с элементами психогимнастики: практическое пособие для психологов, воспитателей, педагогов. – М.: «Издательство ГНОМ и Д», 2008 г.
- Петрова В. И., Стульник Т. Д. Этические беседы с детьми 4 – 7 лет: Нравственное воспитание в детском саду. Пособие для педагогов и воспитателей. – М.: Мозаика-Синтез, 2007 г.
- Шорыгина Т. А. Беседы об экономике: Методические рекомендации. - М.: ТЦ Сфера, 2015 г.
- Шорыгина Т. А. Беседы о правилах дорожного движения с детьми 5 – 8 лет. - М.: ТЦ Сфера, 2015 г.
- Полынова В. К. Основы безопасности жизнедеятельности детей дошкольного возраста / (Планирование работы, беседы, игры). - Санкт – Петербург, Детство –пресс, 2015 г.
- Куцакова Л. В. Трудовое воспитание в детском саду (3-7 лет). - М.: Мозаика –Синтез, 2015 г.
- Деркунская В. А., Харчевникова А. Н. Педагогическое сопровождение сюжетно- ролевых игр детей 5-7 лет. - М.: Центр педагогического образования, 2015 г.

- Лыкова И. А., Шипунова В. А. Азбука безопасного общения и поведения. Детская безопасность» – М.: Издательский дом «Цветной мир», 2013 г.

Программы, технологии и пособия по образовательной области «Познавательное развитие»

Формирование элементарных математических представлений:

- Помораева И. А., Позина В. А. Формирование элементарных математических представлений. Подготовительная группа (6-7 лет). - М.: Мозаика –Синтез, 2015 г.

- Альтхауз Д., Дум Э. Цвет – форма – количество: Опыт работы по развитию познавательных способностей детей дошкольного возраста. – М.: Просвещение, 1984 г.

- Аромтам М. С., Баранова О. В. Пространственная геометрия для малышей. Приключения Ластика и Скрепочки. Развивающие занятия. – М.: Издательство НЦ ЭНАС, 2004 г.

- Белошистая А. В. Формирование и развитие математических способностей дошкольников: Вопросы теории и практики: Курс лекций для студ. дошк. факультетов высш. учеб. заведений. – М.: Гуманит. изд. центр ВЛАДОС 2003 г.

- Волина В. Праздник числа (Занимательная математика для детей): Книга для учителей и родителей. – М.: Знание, 1993 г.

- Ерофеева Т. И. Математические сказки: пособие для детей 5-7 лет. – М.: Просвещение, 2008 г.

- Комарова Л. Д. Как работать с палочками Кюизенера? Игры и упражнения по обучению математике детей 5 – 7 лет. – М.: Издательство ГНОМ и Д, 2008 г.

- Математика в движении: планирование, оздоровительно-развивающие занятия, подвижно-дидактические игры. Подготовительная группа (6-7 лет). / авт.-сост. Н. В. Финогенова, М. Ю. Рыбина, Е. В. Ремизенко. - Волгоград: Учитель: ИП Гринин Л. Е., 2014 г.

- Михайлова В. А. Игровые занимательные задачи для дошкольников: Кн. для воспитателя дет. сада. – М.: Просвещение, 1990 г.

- Рихтерман Т. Д. Формирование представлений о времени у детей дошкольного возраста: Пособие для воспитателей дет. сада. – М.: Просвещение, 1982 г.

- Шорыгин Т. А. Беседы о пространстве и времени: Методическое пособие. – М.: ЕЦ Сфера, 2009 г.

Ознакомление с предметным и социальным окружением:

- Дыбина О. В. Ознакомление с предметным и социальным окружением. Подготовительная группа (6-7 лет). - М.: Мозаика – Синтез, 2015 г.

- Павлова Л. Ю. Сборник дидактических игр по ознакомлению с окружающим миром (4-7 л). - М.: Мозаика – Синтез, 2015 г.
- Блискавка Е. Дети и деньги. Самоучитель семейных финансов для детей. – М.: Манн, Иванов и Фербер, 2014 г.
- Играем в экономику: комплексные занятия, сюжетно-ролевые и дидактические игры / авт.-сост. Л. Г. Киреева. – Волгоград: Учитель, 2008 г.
- Шорыгина Т. А. Беседы о здоровье: Методическое пособие. - М.: ТЦ Сфера, 2004 г.
- Шорыгина Т. А. Трудовые сказки. Беседы с детьми о труде и профессиях. - М.: ТЦ Сфера, 2014 г.
- Шорыгина Т. А. Беседы о правилах дорожного движения с детьми 5 – 8 лет. - М.: ТЦ Сфера, 2014 г.

Ознакомление с миром природы:

- Соломенникова О. А. Ознакомление с природой в детском саду. Подготовительная группа (6-7 лет). - М.: Мозаика –Синтез, 2015 г.
- Соломенникова О. А. Экологическое воспитание в детском саду. Программа и методические рекомендации. Для занятий с детьми 2 – 7 лет. - М.: Мозаика –Синтез, 2015 г.
- Алябьева Е. А. Тематические дни и недели в детском саду. Планирование и конспекты. – М.: ТЦ Сфера, 2005 г.
- Вострухина Т. Н., Кондрыкинская Л. А. Знакомим с окружающим миром детей 5 – 7 лет. – М.: ТЦ Сфера, 2015 г.
- Зенина Т. Н. Циклы наблюдений за объектами природы. Старший дошкольный возраст. Учебно-методическое пособие. – М.: Центр педагогического образования, 2009 г.
- Иванова А.И. Экологические наблюдения и эксперименты в детском саду. Методическое пособие. — М.: ТЦ Сфера, 2009.
- Марудова Е. В. Ознакомление дошкольников с окружающим миром. Экспериментирование. – СПб.: ООО «Издательство «Детство», 2011 г.
- Павлова Л. Ю. Сборник дидактических игр по ознакомлению с окружающим миром (4-7 лет). - М.: Мозаика – Синтез, 2015 г
- Шорыгина Т. А. Беседы о природных явлениях и объектах. Методические рекомендации. - М.: ТЦ Сфера, 2015 г.
- Шорыгина Т. А. Беседы о русском лесе. Методические рекомендации. – М.: ТЦ Сфера, 2008 г.
- Шорыгина Т. А. Беседы о степи и лесостепи. Методические рекомендации. – М.: ТЦ Сфера, 2009 г.
- Шорыгина Т. А. Беседы о том, кто где живет. – М.: ТЦ Сфера, 2011 г.
- Шорыгина Т. А. Беседы о воде в природе. Методические рекомендации. - – М.: ТЦ Сфера, 2010 г.

- Шорыгина Т. А. Грибы. Какие они? Книга для воспитателей, гувернеров и родителей. – М.: «Издательство ГНОМ и Д», 2007 г.
- Шорыгина Т. А. Деревья. Какие они? Книга для воспитателей, гувернеров и родителей. – М.: «Издательство ГНОМ и Д», 2001 г.
- Шорыгина Т. А. Домашние животные. Какие они? Книга для воспитателей, гувернеров и родителей. – М.: «Издательство ГНОМ и Д», 2008 г.
- Шорыгина Т. А. Злаки. Какие они? Книга для воспитателей, гувернеров и родителей. – М.: «Издательство ГНОМ и Д», 2007 г.
- Шорыгина Т. А. Насекомые. Какие они? Книга для воспитателей, гувернеров и родителей. – М.: «Издательство ГНОМ и Д», 2003 г.
- Шорыгина Т. А. Птицы. Какие они? Книга для воспитателей, гувернеров и родителей. – М.: «Издательство ГНОМ и Д», 2010 г.
- Шорыгина Т. А. Цветы. Какие они? Книга для воспитателей, гувернеров и родителей. – М.: «Издательство ГНОМ и Д», 2007 г.
- Шорыгина Т. А. Ягоды. Какие они? Книга для воспитателей, гувернеров и родителей. – М.: «Издательство ГНОМ и Д», 2007 г.

Программы, технологии и пособия по образовательной области «Художественно-эстетическое развитие»

Изобразительная деятельность:

- Комарова Т. С. Изобразительная деятельность в детском саду. Подготовительная группа (6-7 лет).. - М.: Мозаика – Синтез, 2015 г.
- Лыкова И. А. Изобразительная деятельность в детском саду. Подготовительная группа (6-7 лет). – М.: Издательский дом «Цветной мир», 2016 г.
- Малышева А. Н. Аппликация в детском саду. Ярославль: Академия развития, 2008 г.
- Новикова И. В. Аппликация из природных материалов в детском саду. – Ярославль: «Академия развития», 2006 Г.
- Волчкова В. Н., Степанова Н.В. «Конспекты занятий в сподготовительной группе детского сада. ИЗО». - Воронеж: ТЦ «Учитель», 2005 г.
- Швайко Г. С. Занятия по изобразительной деятельности в детском саду. Подготовительная группа (6-7 лет). - М.: «ВЛАДОС», 2002 г.
- Петрова И. М. Объемная аппликация. – СПб: «Детство – Пресс», 2000 г.

Конструктивно-модельная деятельность:

- Куцакова Л. В. Конструирование из строительного материала. Подготовительная группа (6-7 лет). - М.: Мозаика – Синтез, 2015 г.
- Лыкова И. А. Конструирование в детском саду. Подготовительная группа (6-7 лет). – М.: Издательский дом «Цветной мир», 2016 г.

- Куцакова Л. В. Конструирование и художественный труд в детском саду. - М.: ТЦ Сфера, 2015 г.
- Куцакова Л. В. Творим и мастерим. Ручной труд в детском саду и дома. Пособие для педагогов и родителей. Для занятий с детьми 4-7 лет. – М.: Мозаика -Синтез, 2010 г.
- Кайне В. А. Занятия по конструированию и экспериментированию с детьми 5-7 лет. - М.: «ТЦ Сфера», 2009 г.
- Новикова И. В. Конструирование из природных материалов в детском саду. – Ярославль: Академия развития, 2009 г.
- Парамонова Л. А. Теория и методика творческого конструирования в детском саду: Учеб. пособие для студ. высш. пед. учеб. . – М.: Издательский центр «Академия», 2002 г.
- Соколова В. С. Оригами для дошкольников. – СПб: «Детство пресс», 2004 г.
- Фешина Е. В. Лего-конструирование в детском саду. – М.: ТЦ Сфера, 2012 г.

Музыкальное воспитание:

- Музыкальные занятия по программе «От рождения до школы» - Подготовительная группа (6-7 лет)., автор составитель Е.Н. Арсенина. – Волгоград: Издательство «Учитель», 2015 г
- Картушина М. Ю. Осенние детские праздники (сценарии с нотным приложением). – М.: Творческий центр «Сфера», 2015 г.
- Картушина М. Ю. Весенние детские праздники (сценарии с нотным приложением). – М.: Творческий центр «Сфера», 2016 г.
- Картушина М. Ю. Зимние детские праздники (сценарии с нотным приложением). – М.: Творческий центр «Сфера», 2015 г.
- Картушина М. Ю. «Вокально-хоровая работа в детском саду». – М.: Издательство «Скрипторий 2003», 2015 г.

Методическое обеспечение программы «Ступеньки к школе»

- Безруких М. М. Азбука для дошкольников: пособие для детей 3 – 7 лет. – М.: Дрофа, 2017.
- Безруких М. М. Тренируем пальчики: пособие для детей 5 – 6 лет / М. М. Безруких, Т. А. Филиппова. – М.: Дрофа, 2018 г.
- Безруких М. М. Я и мир вокруг: пособие для детей 5 – 6 лет / М. М. Безруких, Т. А. Филиппова. – М.: Дрофа, 2018 г.
- Безруких М. М. Мир чисел и фигур: пособие для детей 5 – 6 лет / М. М. Безруких, Т. А. Филиппова. – М.: Дрофа, 2017 г.
- Безруких М. М. Учимся рассказывать по картинкам: пособие для детей 5 – 6 лет / М. М. Безруких, Т. А. Филиппова. – М.: Дрофа, 2015 г.

3.2 Распорядок и режим дня

Правильный распорядок дня – это рациональная продолжительность и разумное чередование различных видов деятельности и отдыха детей в течение суток. Основным принципом правильного распорядка дня является его соответствие возрастным психофизиологическим особенностям детей. Организационно-педагогические условия образовательного процесса, созданные в дошкольных группах, обеспечивают выбор оптимальных форм организации детской деятельности, как по содержанию (игровая, исследовательская, трудовая деятельность, экспериментирование, так и по форме: групповая, подгрупповая, индивидуальная). Проектирование образовательного процесса в дошкольных группах представлено гибким режимом жизнедеятельности, который корректируется в зависимости от сезона.

Цикличность процессов жизнедеятельности обуславливают необходимость выполнения режима, представляющего собой рациональный порядок дня, оптимальное взаимодействие и определенную последовательность периодов подъема и снижения активности, бодрствования и сна. Режим дня организуется с учетом физической и умственной работоспособности, а также эмоциональной реактивности в первой и во второй половине дня. При составлении и организации режима дня учитываются повторяющиеся компоненты: время приема пищи; укладывание на дневной сон; общая длительность пребывания ребенка на открытом воздухе и в помещении при выполнении физических упражнений. Режим дня соответствует возрастным особенностям детей старшей группы и способствует их гармоничному развитию. Согласно СанПиН 2.4.1.3049 – 13 от 15.05.2013 № 26 максимальная продолжительность непрерывного бодрствования детей 5 – 7 лет составляет 5,5 - 6 часов

Режим дня в разновозрастной группе на 2022 – 2023 год (холодное время года)

Прием и осмотр детей, самостоятельная деятельность	7.30 – 8.00
Самостоятельная деятельность	8.00 – 8.10
Утренняя гимнастика	8.10 – 8.20
Подготовка к завтраку, завтрак	8.20 – 8.40
Утренний круг	8.40 – 9.00

Организованная образовательная деятельность	9.00 – 10.10
Второй завтрак	10.10 – 10.20
Организованная образовательная деятельность	10.20 – 10.50
Подготовка к прогулке, прогулка	10.50 – 11.50
Возвращение с прогулки, самостоятельная деятельность	11.50 – 12.15
Подготовка к обеду, обед	12.15 – 12.50
Подготовка ко сну, сон	12.50 – 15.00
Постепенный подъем, воздушные и водные процедуры	15.00 – 15.25
Игры, самостоятельная деятельность	15.25 – 16.30
Подготовка к ужину	16.30 – 16.50
Вечерний круг	16.50 – 17.00
Подготовка к прогулке, прогулка, игры. Уход домой.	17.00 – 17.30

**Режим дня в старшей группе
на 2022 – 2023 уч. год.
(теплое время года)**

Режимные моменты	Время
Прием и осмотр детей, самостоятельная деятельность	7.30 – 8.00
Утренняя гимнастика	8.00 – 8.10
Подготовка к завтраку, завтрак	8.10 – 8.30
Утренний круг	8.30 – 8.50
Свободная деятельность	8.50 – 10.30
Второй завтрак	10.30. – 10.40
Подготовка к прогулке, прогулка	10.40 – 12.30
Возвращение с прогулки, самостоятельная деятельность детей	12.30 – 12.50
Подготовка к обеду, обед	12.50 – 13.20
Подготовка ко сну, сон	13.20 – 15.00
Постепенный подъем, профилактическо-оздоровительная работа	15.00 – 15.45

Подготовка к полднику, полдник	15.45 – 16.15
Самостоятельная деятельность,	16.15 – 16.45
Вечерний круг	16.45 – 17.00
Подготовка к прогулке, прогулка, игры Уход домой	17.00 – 17.30

3.3 Учебный план организованной-образовательной деятельности

Образовательная область	Приоритетный вид детской деятельности		Старшая группа
Познавательное развитие	Познавательно-исследовательская	ФЭМП	2
		ФЦКМ	1
		ОБЖ	Вне занятий, элементы разных занятий
	Продуктивная (конструктивная)	Конструктивная деятельность	1
Развитие речи	Коммуникативная	Развитие речи	2
	Восприятие художественной литературы и фольклора		Ежедневно вне занятий, как часть занятий
Художественно-эстетическое развитие	Изобразительная	Рисование	2
		Лепка	0,5
		Аппликация	0,5
	Музыкальная	Музыка	2
Музыкальная	Художественный труд	Вне занятий	
	Музыка	2	
Физическое развитие	Двигательная	Физическая культура	3
Итого (количество занятий в неделю)			14

Расписание организованной образовательной деятельности в подготовительной группе

Дни недели	Время проведения	Организованная образовательная деятельность
Понедельник	09.00 – 9.30	Познавательное развитие
	9.40 – 10.10	Речевое развитие. Чтение художественной литературы
	10.30 – 11.00	Музыка
Вторник	09.00 – 9.30	ФЭМП
	9.40 – 10.10	Рисование
	10.30 – 11.00	Физическая культура
Среда	09.00 – 9.30	Музыка
	9.40 – 10.10	Речевое развитие
	10.45 – 11.15	Познавательное развитие
Четверг	09.00 – 9.30	ФЭМП
	9.40 – 10.10	Лепка/Аппликация
	10.30 – 11.00	Физическая культура на улице
Пятница	09.00 – 9.30	Физическая культура
	9.40 – 10.10	Рисование

3.4 Особенности традиционных событий, праздников, мероприятий

Программа предусматривает организацию культурно-досуговой деятельности детей, задачами которой являются:

- организация культурного отдыха детей, их эмоциональной разрядки;
- развитие детского творчества в различных видах деятельности и культурных практиках;
- создание условий для творческого взаимодействия детей и взрослых;
- обогащение личного опыта детей разнообразными впечатлениями, расширение их кругозора средствами интеграции содержания различных образовательных областей;
- формирование у детей представлений об активных формах культурного отдыха, воспитание потребности в их самостоятельной организации.

Цикличность организации досуговых мероприятий предполагает еженедельное их проведение (до 30 минут) во второй половине дня: - каждую пятницу – вечер развлечений,

- 1 раз в месяц - физкультурный досуг.

Содержание досуговых мероприятий с детьми планируется педагогами (воспитателями, музыкальными руководителями, инструкторами по физической культуре) в зависимости от текущих программных задач, времени года, возрастными особенностями детей, интересов и потребностей дошкольников. Для организации и проведения детских досугов возможно

привлечение родителей и других членов семей воспитанников, бывших выпускников детского сада, учащихся музыкальных и спортивных школ, специалистов системы дополнительного образования, учреждений социума и пр.

Формы организации досуговых мероприятий:

- праздники и развлечения различной тематики;
- выставки детского творчества, совместного творчества детей, педагогов и родителей;
- спортивные и познавательные досуги, в т. ч. проводимые совместно с родителями (другими членами семей воспитанников);
- творческие проекты, площадки, мастерские и пр.

План мероприятий в старшей группе на 2022 – 2023 уч.год

Дата проведения	Мероприятие
01.09.22.	Познавательно-игровая викторина «День знаний»
23.09.22.	Изготовление альбома с семейными фотографиями детей.
30.09.22.	Выставка работ «Кем я хочу стать».
26.09.22. – 07.10.22.	Познавательный проект «Кладовая земли»
07.10.22.	Познавательно – игровая викторина «Осень, в гости просим»
16.10.22.	Квест – игра Путешествие в мастер град «Остановка «Хлебная площадь»
14.10.22.	Лепка из соленого теста «Кондитерские изделия»
21.10.22.	Разработка с детьми правил безопасного поведения в группе и на участке ДОУ.
24.10.22. – 28.10.22.	Проект «Культура питания»
28.10.22.	Осеннее развлечение «Что нам осень подарит»
03.11.22.	Квест-игра «День рождение России»
11.11.22.	Изготовление домиков для макета села.
18.11.22.	Изготовление совместно с детьми игры «Чей дом»
14.11.22. – 18.11.22.	Познавательный проект «Моя малая Родина»
23.11.22.	Квест-игра «По страницам рассказов Н.Носова»
25.11.22.	Изготовление подарка для мамы.
02.11.22.	Изготовление макета «Разнообразие животного мира».
09.12.22.	Развлечение «Зимние игры – забавы».
05.12.22. – 09.12.22.	Исследовательский проект «Что мы знаем о воде»
16.12.22.	Экспериментальная деятельность «Таает не таает» (опыты с водой и льдом)

14.12.22.	Изготовление макета Арктики с помощью детей.
23.12.22.	Коллективная работа «Новогоднее волшебство».
27.12.22.	Праздник «Новый год»
13.01.23.	Русские народные посиделки «Как на Руси Новый год встречали»
20.01.23.	Групповое изготовление кормушки для участка.
27.01.23.	Зимняя музыкальная сказка «Сказка, сказка приходи»
30.01.23. – 03.02.23.	Познавательно – творческий проект «Игрушки из бабушкиного сундука»
03.02.23.	Изготовление тряпичной куклы.
10.02.23.	Книжка-больница (Ремонтируем книги с детьми)
13.02.23. – 17.02.23.	Краткосрочный проект «Книга – наш друг»
13.02.23. – 17.02.23.	Проект «В гостях у времени»
17.02.23.	Экскурсия в библиотеку.
22.02.23.	Изготовление открыток для пап.
24.02.23.	Праздник «23 февраля»
27.02.23.	Праздник «Проводы зимы» (Масленица).
10.03.23.	Изготовление открыток для мам.
07.03.23.	Праздник «8 марта».
17.03.23.	Выставка детских рисунков «Весна-красна»
15.03.23.	Мастер-класс для родителей Открытка на День рождения детского сада
24.03.23.	Игровая викторина «Зеленый, Желтый, Красный».
27.03.23. – 31.03.23.	Проект «Его величество электричество» (акция «Час земли»)
31.03.23.	Познавательно - игровая викторина «Ласточка с весной...»
07.04.23.	Спортивное мероприятие «Спорт и здоровье»
06.04.23.	Праздник «Благовещение»
03.04.23. – 07.04.23.	Проект «Быть здоровыми все могут, спорт и отдых нам помогут»
10.04.23. – 14.04.23.	Познавательный проект «Этот загадочный космос».
14.04.23.	Праздник «Посвященный дню Космонавтики»
21.04.23.	Проведение исследований «Вода вокруг нас»

Список используемой литературы

1. Основная общеобразовательная программа дошкольных групп МБОУ «Георгиевская СОШ»

2. От рождения до школы. Примерная основная общеобразовательная программа дошкольного образования/ Под ред. Н.Е. Вераксы, Т.С. Комаровой, М.а. Васильевой. -3-е изд.- М.: МОЗАИКА-СИНТЕЗ, 2014
3. Помораева И.А. Формирование элементарных математических представлений старшая группа .- М.: МОЗАИКА-СИНТЕЗ,2015 г.
4. Соломенникова О.А. Ознакомление с природой в детском саду старшая группа.- М.: МОЗАИКА-СИНТЕЗ,2015 г.
5. Дыбина О.В. Ознакомление с предметным и социальным окружением старшая группа.- М.: МОЗАИКА-СИНТЕЗ,2015 г.
6. Гербова В.В. Развитие речи в детском саду М.: МОЗАИКА-СИНТЕЗ, 2015 г.
7. Комарова Т.С. Изобразительная деятельность в детском саду. старшая группа. – М: МОЗАЙКА - СИНТЕЗ,2015
8. Интернет ресурс: <https://nsportal.ru/detskiy-sad>